



KEMENTERIAN PENDIDIKAN DAN KEBUDAYAAN  
UNIVERSITAS PENDIDIKAN GANESHA

# LAPORAN EVALUASI PROGRAM DAN ANGGARAN UNIVERSITAS PENDIDIKAN GANESHA



TRIWULAN IV TAHUN 2019

(1 Oktober s.d. 31 Desember 2019)

# LEMBAR PENGESAHAN

Laporan Evaluasi Pelaksanaan Program dan Anggaran Triwulan IV

Periode Oktober sampai dengan Desember

Tahun 2019

Disusun Oleh :

Pengolah Data Program dan Anggaran

  
M. Teguh Kurniawan, S.E  
NIP 198112062014041002

Analisis Evaluasi Pelaksanaan Program dan Anggaran

  
Putu Ventha Agustha, S.T  
NIP 198608052010121006

Mengetahui :

Kepala Sub Bagian Evaluasi Pelaksanaan Program dan Anggaran

  
Wenas Yohanes Berchmans, S.T  
NIP 198010302008011007

Menyetujui,

Singaraja, 22 Januari 2020

Kepala Bagian Perencanaan dan Kerjasama



  
Gusti Putu Anom Arimbawa, S.T.

NIP 197801292001121002

## KATA PENGANTAR

Puji syukur kami panjatkan ke hadapan Tuhan Yang Maha Esa, karena berkat Rahmat-Nya kami dapat menyelesaikan Laporan Evaluasi Program dan Anggaran Triwulan IV Universitas Pendidikan Ganesha Tahun 2019. Laporan Evaluasi Program dan Anggaran ini disusun dalam rangka melakukan fungsi monitoring dan evaluasi pelaksanaan program dan anggaran, agar program berjalan secara efektif dan tingkat serapan anggaran optimal, serta melakukan identifikasi capaian kinerja dari masing masing program atau kegiatan serta mengidentifikasi permasalahan ketidak tercapaian kinerja dan mendukung kinerja pimpinan dalam mengambil kebijakan terutama dalam aspek pelaksanaan anggaran dan program serta perencanaan ditahun berikutnya.

Kami menyadari bahwa laporan ini jauh dari sempurna, untuk itu kritik, saran, dan sumbangan pemikiran ke arah perbaikan selalu kami nantikan. Mudah-mudahan laporan ini bermanfaat bagi yang berkepentingan.



Singaraja, 22 Januari 2020

Kepala Bagian Perencanaan dan Kerjasama

*[Handwritten Signature]*  
Gusti Putu Anom Arimbawa, ST.

NIP 197801292001121002

## DAFTAR ISI

<b>KATA PENGANTAR .....</b>	<b>i</b>
<b>DAFTAR ISI .....</b>	<b>iii</b>
<b>DAFTAR TABEL .....</b>	<b>iv</b>
<b>DAFTAR GRAFIK .....</b>	<b>vi</b>
<b>BAB I PENDAHULUAN .....</b>	<b>1</b>
<b>A. LATAR BELAKANG .....</b>	<b>1</b>
<b>B. TUJUAN .....</b>	<b>1</b>
<b>C. RUANG LINGKUP .....</b>	<b>1</b>
<b>BAB II HASIL EVALUASI .....</b>	<b>2</b>
<b>A. PAGU ANGGARAN .....</b>	<b>2</b>
1. PAGU PNBP (5742) .....	3
2. PAGU RUPIAH MURNI (5741) .....	4
3. PAGU RUPIAH MURNI BOPTN (2642) .....	4
<b>B. REALISASI ANGGARAN .....</b>	<b>5</b>
1. CAPAIAN REALISASI ANGGARAN TRIWULAN IV .....	5
a. Capaian realisasi anggaran PNBP Triwulan IV.....	5
b. Capaian realisasi anggaran RM (BOPTN) Triwulan IV.....	7
2. CAPAIAN REALISASI BELANJA PER OUTPUT DIPA TRIWULAN IV.....	7
3. KETEPATAN RENCANA PENARIKAN DANA .....	8
<b>C. REVISI ANGGARAN .....</b>	<b>10</b>



<b>D.</b>	CAPAIAN INDIKATOR KINERJA .....	17
1.	PERJANJIAN KINERJA UNDIKSHA DENGAN KEMENRISTEKDIKTI TRIWULAN IV ...	18
2.	PERJANJIAN KINERJA DENGAN KEMENTERIAN KEUANGAN (PTN PK BLU) TRIWULAN IV .....	20
<b>BAB III</b>	<b>PENUTUP</b> .....	<b>22</b>
<b>A.</b>	KESIMPULAN .....	22
<b>B.</b>	REKOMENDASI .....	22
<b>LAMPIRAN</b>		

## DAFTAR GRAFIK

Gr. 1	Ketepatan Rencana Penarikan Dana dibandingkan Realisasi Triwulan IV	..... 9
Gr.2	Ketepatan Rencana Penarikan Dana dibandingkan Realisasi Triwulan IV (DIPA 401462)	..... 10

## DAFTAR TABEL

Tabel 1	Pagu Anggaran DIPA Awal Undiksha 5 tahun terakhir .....	2
Tabel 2	Pagu Anggaran DIPA Akhir.....	2
Tabel 3	Pagu Anggaran Berdasarkan Jenis Belanja 5 Tahun Terakhir.....	3
Tabel 4	Pagu PNBPN masing masing fakultas/lembaga/unit/bagian.....	3
Tabel 5	Pagu Rupiah Murni BOPTN masing masing fakultas/lembaga/unit/bagian....	5
Tabel 6	Capaian realisasi anggaran PNBPN Triwulan IV.....	5
Tabel 7	Capaian realisasi anggaran RM (BOPTN) Triwulan IV.....	7
Tabel 8	Capaian realisasi belanja per output DIPA Triwulan IV.....	7
Tabel 9	Rencana Penarikan Dana dibandingka Realisasi Triwulan IV tahun 2019.....	9
Tabel 10	Revisi Anggaran .....	10
Tabel 11	Total Anggaran yang direvisi masing masing unit/lembaga/fakultas .....	15
Tabel 12	Perjanjian Kinerja Undiksha dengan Kemenristekdikti s.d triwulan IV.....	18
Tabel 13	Perjanjian Kinerja Undiksha dengan Kemenkeu s.d triwulan IV .....	20

# **BAB I**

## **PENDAHULUAN**

- A. Latar Belakang
- Pelaksanaan fungsi monitoring dan evaluasi program dan anggaran untuk memastikan pelaksanaan anggaran sesuai dengan rencana kerja, tercapainya indikator kinerja yang telah ditetapkan dalam dokumen Perjanjian Kinerja tahun 2019 Universitas Pendidikan Ganesha. Selain itu, penyusunan laporan ini dilatarbelakangi oleh beberapa faktor lainnya, diantaranya untuk mengetahui tingkat serapan anggaran tiap triwulan setiap tahunnya, tingkat serapan anggaran yang tidak merata sepanjang tahun dan menghindari penumpukan penyerapan anggaran di akhir tahun.
- B. Tujuan
- Laporan ini disusun untuk beberapa tujuan di bawah ini :
1. Melakukan fungsi monitoring dan evaluasi pelaksanaan anggaran agar tingkat serapan anggaran optimal.
  2. Melakukan identifikasi capaian kinerja dari masing-masing program atau kegiatan serta mengidentifikasi permasalahan ketidaktercapaian kinerja.
  3. Merupakan laporan manajerial untuk mendukung pimpinan dalam mengambil kebijakan terutama dalam aspek pelaksanaan anggaran dan program serta perencanaan di tahun berikutnya.
  4. Untuk merumuskan langkah-langkah tindak lanjut dalam rangka perbaikan pelaksanaan anggran dan program.
- C. Ruang Lingkup
- Ruang lingkup laporan evaluasi ini adalah sebatas penelaahan terhadap realisasi belanja dan ketercapaian kinerja (ouput) dari masing-masing kegiatan/program terutama yang menunjang perjanjian kinerja antara rektor dengan kementerian. Hal ini diperlukan dalam rangka memonitoring dan mengevaluasi pelaksanaan program dan anggaran di tingkat Rektorat/Fakultas/Lembaga/Unit di lingkungan Universitas Pendidikan Ganesha.

## BAB II HASIL EVALUASI

### A. PAGU ANGGARAN

Pagu anggaran Undiksha pada tahun 2019 terdiri atas 2 DIPA yaitu : 1)DIPA Nomor 042.01.2.400987/2019 Revisi ke 09 Tanggal 9 Desember 2019 sebesar Rp. 216.592.768.000,- dengan rincian Rupiah Murni (RM) sebesar Rp. 100.125.347.000,- ; RM BOPTN sebesar Rp 17.700.500.000,- dan PNBP (BLU) sebesar Rp. 98.766.921.000,-. Dengan rincian belanja yaitu belanja pegawai Rp. 82.806.257.000,- ; belanja barang Rp. 119.557.948.000,- dan belanja modal Rp. 14.228.563.000,-. 2)DIPA Nomor 042.05.2.401462/2019 Revisi ke 01 Tanggal 07 Februari 2019 sebesar Rp. 29.195.981.000,- yang digunakan untuk pengembangan sarana dan prasarana pendidikan tinggi.

Sedangkan pagu anggaran DIPA Awal Undiksha 5 tahun terakhir dapat dilihat seperti pada tabel dibawah :

**Tabel 1 Pagu Anggaran DIPA Awal Undiksha 5 tahun terakhir**

Tahun	Total Pagu	Rupiah Murni (RM)	Rupiah Murni (RM) BOPTN	PNBP
2015	189.595.424.000	91.451.460.000	14.847.921.000	83.296.043.000
2016	178.308.093.000	92.936.966.000	12.680.278.000	72.690.849.000
2017	185.111.542.000	103.652.014.000	12.680.278.000	68.779.250.000
2018	170.360.021.000	88.492.541.000	14.000.000.000	67.867.480.000
2019	174.734.769.000	86.940.289.000	14.000.000.000	73.794.480.000
2019*	29.195.981.000*	29.195.981.000	-	-

\*DIPA Pengembangan Sarana dan Prasarana(Nomor : SP DIPA-042.05.2.401462/2019)

**Tabel 2 Pagu Anggaran DIPA Akhir Undiksha 5 tahun terakhir**

Tahun	Total Pagu	Rupiah Murni (RM)	Rupiah Murni (RM) BOPTN	PNBP
2015	241.672.003.000	148.191.877.000	14.520.443.000	78.959.683.000
2016	190.867.814.000	96.492.748.000	12.680.278.000	81.694.788.000
2017	183.611.529.000	88.814.588.000	14.595.278.000	80.523.710.000
2018	200.405.483.000	95.814.588.000	14.000.000.000	90.590.895.000
2019	245.588.749.000	129.321.328.000*	17.700.500.000	98.766.921.000

Berdasarkan jenis belanja 5 tahun terakhir dapat dilihat pada tabel dibawah :

**Tabel 3 Pagu Anggaran Berdasarkan Jenis Belanja 5 tahun terakhir**

Tahun	Belanja Pegawai	Belanja Barang	Belanja Modal	Belanja Sosial	Total Pagu
2015	74.975.742.000	92.287.894.000	22.331.788.000	-	189.595.424.000
2016	78.086.966.000	86.358.980.000	13.862.147.000	-	178.308.093.000
2017	88.802.014.000	90.177.728.000	6.131.800.000	-	185.111.542.000
2018	73.642.541.000	89.947.249.000	6.770.231.000	-	170.360.021.000
2019	82.806.257.000	119.557.948.000	14.228.563.000	-	216.592.768.000
2019*	-	-	29.195.981.000	-	29.195.981.000

\*DIPA Pengembangan Sarana dan Prasarana (Nomor : SP DIPA-042.05.2.401462/2019)

### 1. Pagu PNB (5742)

Pagu PNB(BLU) Undiksha Tahun 2019 sebesar Rp. 98.766.921.000,- terbagi dalam alokasi anggaran rektorat/fakultas/lembaga/unit/bagian dengan rincian seperti tabel di bawah :

**Tabel 4 Pagu PNB masing-masing fakultas/lembaga/unit/bagian**

No	Fakultas/Lembaga/Unit/Bagian	Pagu PNB
1	Kantor Pusat/Rektorat	62,073,722,000
2	Fakultas Olahraga dan Kesehatan	1,365,368,000
3	Fakultas Ekonomi	3,773,891,000
4	Fakultas Hukum dan Ilmu Sosial	1,607,226,000
5	Fakultas Ilmu Pendidikan	2,810,927,000
6	Fakultas Bahasa dan Seni	2,342,964,000
7	Fakultas Teknik dan Kejuruan	1,704,552,000
8	Fakultas MIPA	2,551,275,000
9	Pascasarjana	3,155,596,000
10	Lembaga Penelitian dan Pengabdian kepada Masyarakat (LP2M)	4,394,400,000
11	Lembaga Pengembangan Pembelajaran dan Penjaminan Mutu (LP3M)	2,478,000,000
12	Bagian Akademik dan Statistik	1,936,700,000
13	Bagian Kemahasiswaan dan Hubungan Masyarakat	2,429,873,000
14	Bagian Kepegawaian	763.000.000



No	Fakultas/Lembaga/Unit/Bagian	Pagu PNBP
15	Bagian Keuangan	297,732,000
16	Bagian Perencanaan dan Kerjasama	1.681.900.000
17	Bagian Umum dan Tata Laksana	318,926,000
18	Perpustakaan	234.500.000
19	Pusat Komputer/TIK (Puskom)	189,426,000
20	Kantor Jaminan Mutu (KJM)	89.900.000
21	Unit Penerbitan	37.000.000
22	Jurnal Pendidikan Pengajaran (JPP)/PJP	-
23	Unit Bimbingan Konseling (UBK)	94.955.000
24	Unit Layanan Bahasa (ULB)/UPT Bahasa	343.736.000
25	Unit Layanan Pengadaan (ULP)	69.900.000
26	Satuan Pengawas Internal (SPI)	79,400,000
27	Kantor Urusan Internasional (KUI)	48.300.000
28	UPT LPT	140.000.000
29	PKKM	140.000.000
30	BPU	65.800.000
31	Fakultas Kedokteran	1.499.552.000

Sumber data : [www.sipepeng.undiksha.ac.id](http://www.sipepeng.undiksha.ac.id)

## 2. Pagu Rupiah Murni/RM (5741)

Pagu Rupiah Murni (RM) Undiksha Tahun 2019 sebesar Rp. 100.125.347.000,- yang terdiri dari belanja Gaji dan Tunjangan (001) sebesar Rp. 82.806.257.000,-, Operasional dan Pemeliharaan Perkantoran (002) sebesar Rp. 17.319.000.000,- (Nomor DIPA-042.01.2.400987/2019).

## 3. Pagu Rupiah Murni (RM) BOPTN (2642)

Pagu Rupiah Murni (RM) BOPTN Undiksha Sebesar Rp 17.700.500.000,- dengan rincian sebagai berikut :

**Tabel 5 Pagu Rupiah Murni BOPTN masing-masing fakultas/lembaga/unit/bagian**

No	Fakultas/Lembaga/Unit/Bagian	Pagu RM (BOPTN)
1	Kantor Pusat/Rektorat	15.421.465.000
2	Kemahasiswaan	1.602.251.000
3	LP2M	358,435,000
4	LP3M	276.784.000

\*Nomor DIPA -042.01.2.400987/2019

## B. REALISASI ANGGARAN

### 1. Capaian Realisasi Anggaran Triwulan IV

Sampai dengan 31 Desember 2019 (Triwulan IV) daya serap Undiksha mencapai **96,32 %** dengan besar serapan anggaran **Rp. 208.624.694.623,-** dengan rincian Belanja Pegawai RM sebesar Rp. 80.380.585.731,-; Belanja Barang RM Rp. 17.147.219.960,- ; Belanja Barang RM BOPTN Rp. 13.659.534.424,- ; Belanja Modal RM BOPTN Rp. 3.642.150.419,- Belanja Barang PNBPN yang telah dilakukan pengesahan di KPPN sebesar Rp 85.346.356.596,- dan Belanja Modal Rp. 8.448.574.675,- (Tercatat di web Simonev.ristek.dikti per 14 Januari 2020). Sedangkan untuk DIPA (401462) realisasi per 31 Desember 2019 Rp 28.763.623.299,-

#### a. Capaian Realisasi Anggaran PNBPN Triwulan IV

**Tabel 6 Capaian Realisasi Anggaran PNBPN Triwulan IV**

No	Fakultas/Lembaga/Unit/Bagian	Pagu PNBPN	Realisasi *	%
1	Kantor Pusat/Rektorat	62,073,722,000	58,334,694,959	93.98
2	Fakultas Olahraga dan Kesehatan	1,365,368,000	1,324,808,564	97.08
3	Fakultas Ekonomi	3,773,891,000	3,751,692,804	99.41
4	Fakultas Hukum dan Ilmu Sosial	1,607,226,000	1,587,300,942	98.76
5	Fakultas Ilmu Pendidikan	2,810,927,000	2,804,296,071	99.76
6	Fakultas Bahasa dan Seni	2,342,964,000	2,275,896,975	97.14
7	Fakultas Teknik dan Kejuruan	1,704,552,000	1,666,720,965	97.78
8	Fakultas MIPA	2,551,275,000	2,532,964,051	99.28
9	Pascasarjana	3,155,596,000	3,143,997,849	99.63

10	Lembaga Penelitian dan Pengabdian kepada Masyarakat (LP2M)	4,394,400,000	4,223,512,349	96.11
11	Lembaga Pengembangan Pembelajaran dan Penjaminan Mutu (LP3M)	2,478,000,000	2,428,174,893	97.99
12	Bagian Akademik dan Statistik	1,936,700,000	1,839,899,400	95
13	Bagian Kemahasiswaan dan Hubungan Masyarakat	2,429,873,000	2,410,878,015	99.22
14	Bagian Kepegawaian	763.000.000	642,554,227	84.21
15	Bagian Keuangan	297,732,000	292,083,875	98.1
16	Bagian Perencanaan dan Kerjasama	1.681.900.000	1.586.194.145	94.31
17	Bagian Umum dan Tata Laksana	318,926,000	286,505,500	89.83
18	Perpustakaan	234.500.000	233,747,675	99.68
19	Pusat Komputer/TIK (Puskom)	189,426,000	187,948,244	99.22
20	Kantor Jaminan Mutu (KJM)	89.900.000	89,176,000	99.19
21	Unit Penerbitan	37.000.000	36,399,976	98.38
22	Unit Bimbingan Konseling (UBK)	94.955.000	86,778,300	91.39
23	Unit Layanan Bahasa (ULB)/UPT Bahasa	343.736.000	317,047,000	89.63
24	Unit Layanan Pengadaan (ULP)	69.900.000	46,750,400	66.88
25	Satuan Pengawas Internal (SPI)	79,400,000	79,400,400	100
26	Kantor Urusan Internasional (KUI)	48.300.000	39,005,580	80.76
27	UPT LPT	140.000.000	120,994,500	86.42
28	PKKM	140.000.000	133,930,878	95.66
29	BPU	65.800.000	65,062,500	98.88
30	Fakultas Kedokteran	1.499.552.000	1,401,646,965	96,7

\*Data realisasi [http://sipepeng.undiksha.ac.id/www/rekap\\_realisasi\\_anggaran\\_sp2d\\_per\\_31\\_Desember\\_2019](http://sipepeng.undiksha.ac.id/www/rekap_realisasi_anggaran_sp2d_per_31_Desember_2019)

Dari tabel diatas, pada bagian fakultas untuk realisasi paling besar di triwulan IV ditempati Fakultas Ilmu Pendidikan (FIP) dengan capaian persentase realisasi **99.76 %**. Sedangkan pada unit/bagian untuk realisasi tertinggi pada unit/bagian Sistem Pengawas Internal (SPI) dengan capaian persentase **100 %**. Capaian persentase realisasi terendah untuk Fakultas ditempati oleh

Fakultas Kedokteran dengan capaian **96.7 %** sedangkan persentase capaian realisasi unit terendah ditempati oleh Unit Layanan Pengadaan (ULP) (**66.88%**);

**b. Capaian Realisasi Anggaran RM (BOPTN) Triwulan IV**

**Tabel 7 Capaian Realisasi Anggaran RM (BOPTN) Triwulan IV**

No	Fakultas/Lembaga/Unit/ Bagian	Pagu RM BOPTN	*Realisasi	%
1	Kantor Pusat/Rektorat	15,438,030,000	15.088.897.041	97.74
2	Kemahasiswaan	1.602.251.000	1.599.105.570	99.80
3	LP2M	358,435,000	337,076,550	94.04
4	LP3M	276.784.000	276,605,500	99.94

Data realisasi [http://sipepeng.undiksha.ac.id/www/rekap\\_realisasi\\_anggaran\\_sp2d\\_per\\_31\\_Desember\\_2019](http://sipepeng.undiksha.ac.id/www/rekap_realisasi_anggaran_sp2d_per_31_Desember_2019).

**2. Capaian Realisasi Belanja per output DIPA Triwulan IV**

RKAKL Universitas Pendidikan Ganesha terdiri dari 1 program yaitu Program dukungan manajemen dan pelaksanaan tugas teknis lainnya Kementerian Riset, Teknologi dan Pendidikan Tinggi (42.01.01) dan 3 Kegiatan, yaitu Dukungan manajemen PTN/Kopertis (5741), Peningkatan layanan Tridharma Perguruan Tinggi (5742), dan Penyediaan Dana Bantuan Operasional untuk perguruan tinggi negeri dan Bantuan pendanaan PTN-BH. Dari 3 Kegiatan tersebut diatas terbagi dalam 13 keluaran (output) dengan realisasi seperti tabel dibawah :

**Tabel 8 Capaian Realisasi Belanja per output DIPA 400987 Triwulan IV**

No	Satker	Kode	Keluaran (Output)	Pagu	Realisasi *	%
1	400987	5741.994	Layanan Perkantoran	100.125.347.000	97.528.078.691	97.41
2	400987	5742.001	Layanan Pendidikan	51.135.818.000	50.073.825.894	97.92
3	400987	5742.002	Penelitian	6.076.240.000	5.923.590.596	97.49
4	400987	5742.003	Pengabdian Masyarakat	3.395.345.000	3.334.983.124	98.22
5	400987	5742.004	Sarana/Prasarana Pendukung Pembelajaran	7.195.280.000	5.968.629.809	82.95
6	400987	5742.005	Sarana/Prasarana Pendukung Perkantoran	3.280.945.000	2.530.932.596	77,14

No	Satker	Kode	Keluaran (Output)	Pagu	Realisasi *	%
7	400987	2642.001	Layanan Perkantoran Satker (BOPTN)	8.749.360.000	8.618.826.393	98.51
8	400987	2642.002	Layanan Pembelajaran Satker (BOPTN)	1.014.905.000	990.282.900	97.57
9	400987	2642.003	Buku Pustaka (BOPTN)	275.000.000	128.291.650	46.65
10	400987	2642.004	Laporan Kegiatan Mahasiswa (BOPTN)	1.602.251.000	1.599.105.570	99.80
11	400987	2642.007	Layanan Pengembangan Sistem Tata Kelola, Kelembagaan, dan SDM (BOPTN)	2.518.884.000	2.451.319.379	97.32
12	400987	2642.008	Sarana dan Prasarana Pembelajaran (BOPTN)	3.540.100.000	3.513.858.769	99.28
13	400987	5742.994	Layanan Perkantoran	100.125.347.000	97.528.078.691	97.41
14	401462	5709.002	PTN Yang Direvitalisasi Sarana dan Prasarana	29.195.981.000	28.763.623.000	98.52%

- Data realisasi <https://simonev.ristekdikti.go.id> per 31 Desember 2019 (<https://simonev.ristekdikti.go.id/index.php?p=463>)

### 3. Ketepatan Rencana Penarikan Dana

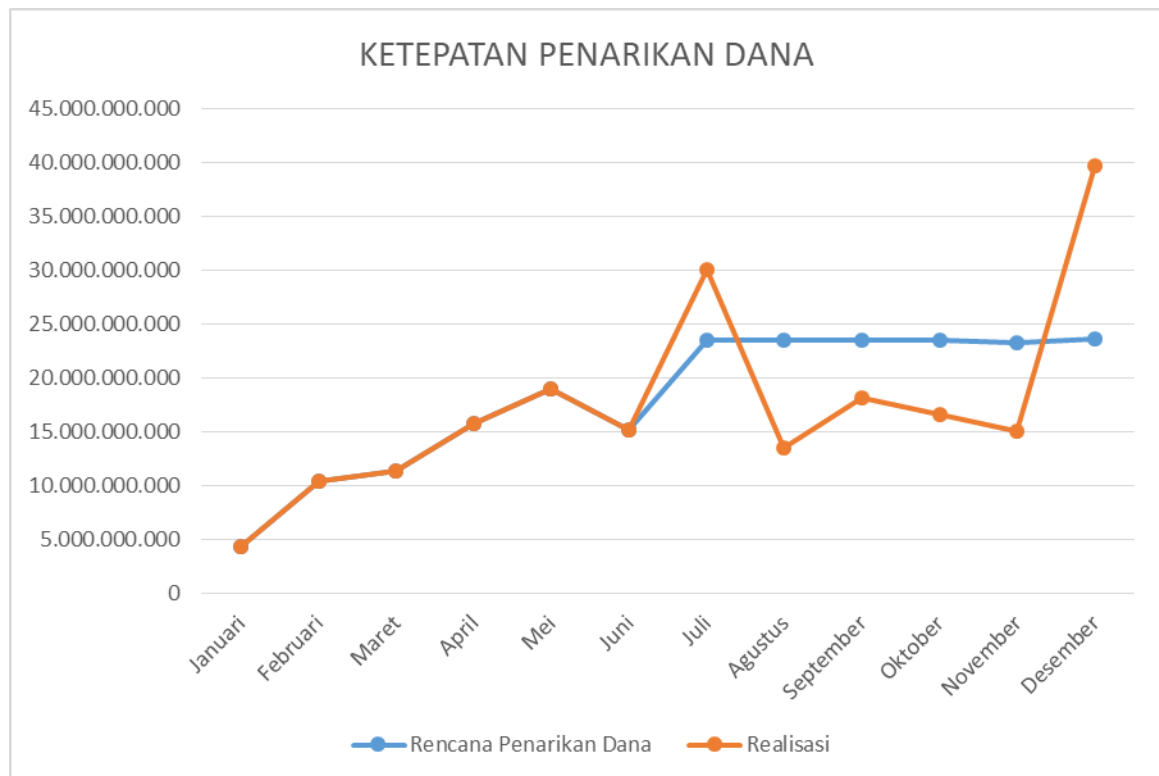
Berdasarkan perbandingan antara rencana penarikan dana yang dibuat dan realisasi pencairan dana yang dilaksanakan sampai Triwulan IV tahun 2019, diperoleh rata-rata tingkat ketepatan antara rencana penarikan dana per bulan dengan realisasi, yaitu berkisar -11,50%. dengan tingkat ketepatan yang paling rendah pada triwulan IV yaitu pada bulan November 2019 sebesar -54,55% dan tertinggi pada bulan Desember 2019 mencapai 40,34%. Hal ini mengindikasikan bahwa rencana penarikan dana per bulan yang dibuat belum sesuai dengan realisasinya (triwulan IV). Dan tingkat ketepatan secara keseluruhan yang terendah yaitu pada bulan Agustus 2019 sebesar -73,99% dan yang tertinggi

pada bulan Desember 2019 yaitu mencapai 40,34% yang mencerminkan bahwa realisasi anggaran masih menumpuk di akhir tahun.

**Tabel 9 Rencana Penarikan Dana dibandingkan Realisasi Triwulan IV tahun 2019**

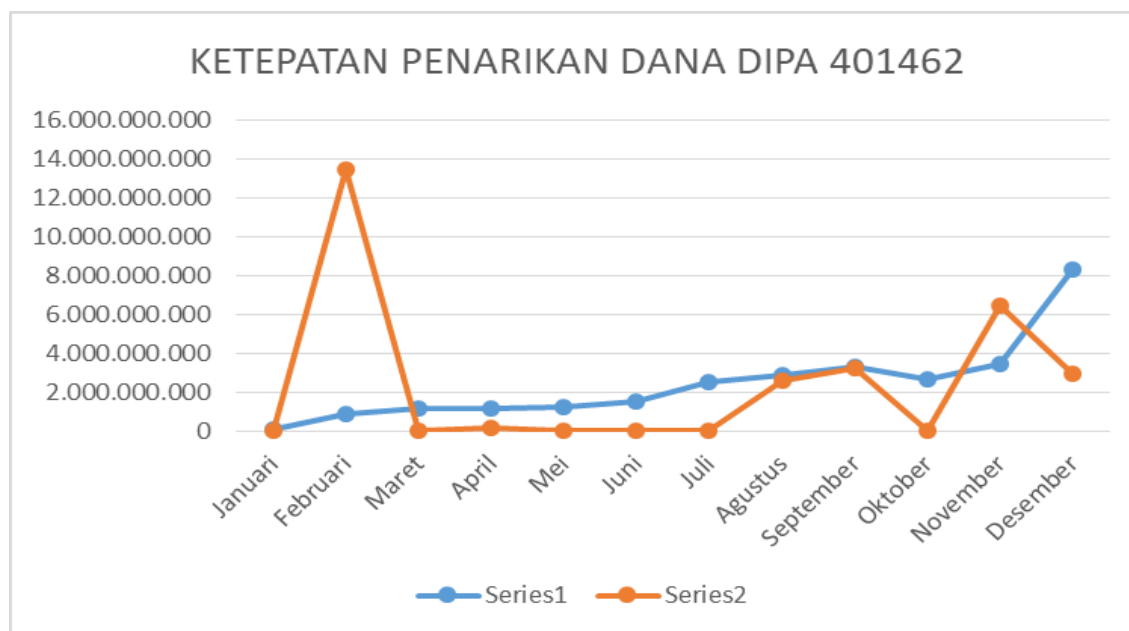
No	Bulan	Rencana Penarikan Dana	Realisasi	Ketepatan
1	Januari	4.259.909.000	4.259.910.000	0,00%
2	Februari	10.357.383.000	10.357.384.000	0,00%
3	Maret	11.381.992.000	11.381.993.000	0,00%
4	April	15.754.959.000	15.754.961.000	0,00%
5	Mei	18.985.513.000	18.985.514.000	0,00%
6	Juni	15.116.971.000	15.116.973.000	0,00%
7	Juli	23.456.006.000	29.975.000.000	21,75%
8	Agustus	23.456.006.000	13.480.986.000	-73,99%
9	September	23.456.006.000	18.084.001.000	-29,71%
10	Oktober	23.456.006.000	16.540.307.000	-41,81%
11	November	23.268.049.000	15.055.594.000	-54,55%
12	Desember	23.643.968.000	39.632.070.000	40,34%

**Grafik 1 Ketepatan Rencana Penarikan Dana dibandingkan Realisasi Triwulan IV Tahun 2019**





**Grafik 2 Ketepatan Rencana Penarikan Dana dibandingkan Realisasi Triwulan IV Tahun 2019**  
**DIPA 401462**



### C. REVISI ANGGARAN

Sampai dengan Triwulan IV telah dilakukan 10 revisi dengan uraian revisi seperti tabel dibawah :

**Tabel 10 Revisi anggaran**

No	Revisi ke	Jenis Anggaran				Total		DIPA	Tanggal Persetujuan	Keterangan
		PNBP/BLU		RM		Sebelum	Sesudah			
		Sebelum	Sesudah	Sebelum	Sesudah					
1	0	73.794.480	73.794.480	100.940.289	100.940.289	174.734.769	174.734.769	SP DIPA-042.01.2.40098 7/2019	5 Desember 2018	DIPA Awal
2	1	73.794.480	73.794.480	100.940.289	100.940.289	174.734.769	174.734.769	SP DIPA-042.01.2.40098 7/2019 Revisi ke 01	7 Februari 2019	Pencantuman Saldo Kas Senilai Rp. 17.686.839.359 dan Revisi Bendahara Pengeluaran dan Pejabat Penandatangan SPM
3	2	73.794.480	77.479.480	100.940.289	100.940.289	174.734.769	178.419.769	SP DIPA-042.01.2.40098 7/2019 Revisi ke 02	18 Februari 2019	Revisi antar komponen dan antar output baik RM/BOPTN dan BLU oleh Fakultas/lem

										baga/unit (FBS, FTK, FOK, FK, FMIPA, FHIS, FE, FIP, Pascasarjana, Perencanaan, Perpustakaan, Kepegawaian, Akademik, LP2M, LP3M, dan Rektorat), penggunaan saldo sejumlah Rp. 3.685.000.000 untuk Akreditasi, pengadaan alat Kedokteran, seminar kelembagaan, pengadaan server, penguatan sistem, Konaspi, Penelitian
4	3	77.479.480	78.693.480	100.940.289	100.940.289	178.419.769	179.633.769	SP DIPA-042.01.2.400987/2019 Revisi ke 03	15 Maret 2019	Revisi antar komponen dan antar output BLU oleh Fakultas/lembaga/unit (FIP, LP2M, PASCASARJANA, PKKMN dan Rektorat), penggunaan saldo sejumlah Rp. 1.214.000.000 untuk pemeliharaan
5	4	78.693.480	78.693.480	100.940.289	117.825.847	179.633.769	196.519.327	SP DIPA-042.01.2.400987/2019 Revisi ke 04	3 Mei 2019	Revisi tambahan pagu pada RM dan BOPTN dengan total Rp. 16.885.558.000 (BOPTN Rp. 3.700.500.000 untuk tambahan

										honor Dosen/tenaga kependidikan non PNS, langganan daya dan jasa serta belanja modal mikroskop dan RM Rp. 13.185.058.000 untuk tambahan gaji, pemeliharaan dan perjalanan dinas)
6	5	78.693.480	79.997.200	117.825.847	117.825.847	196.519.327	197.823.047	SP DIPA-042.01.2.400987/2019 Revisi ke 05	8 Mei 2019	Revisi antar komponen dan antar output BLU oleh Fakultas/lembaga/unit (FIP, KEPEGAWAIAN, LP2M, AKADEMIK, FHIS, UTL dan Rektorat), revisi antar komponen dan antar output RM/BOPTN, penggunaan saldo sejumlah Rp. 600.000.000 untuk pemeliharaan dan Rp. 703.720.000 untuk pembayaran tunggakan lanjutan gedung PBK
7	6	79.997.200	84.347.200	117.825.847	117.825.847	197.823.047	202.173.047	SP DIPA-042.01.2.400987/2019 Revisi ke 06	1 Agustus 2019	Revisi antar komponen dan antar output BLU, revisi antar komponen dan antar output RM/BOPTN, penggunaan saldo sejumlah Rp.

										750.000.000 untuk pemeliharaan gedung dan Rp. 3.600.000.000 untuk pengadaan jasa konsultasi perencanaan gedung kesehatan terintegrasi Undiksha/DE D, serta revisi perubahan akun
8	7	84.347.200	91.387.473	117.825.847	117.825.847	202.173.047	209.213.320	SP DIPA-042.01.2.400987/2019 Revisi ke 07	12 September 2019	Revisi antar komponen dan antar output BLU Fakultas/lembaga/unit (AKADEMIK, BPU, EDUTEL, FBS, FE, FHIS, FIP, FK, FMIPA, FOK, FTK, KEMAHASISWAAN, KEPEGAWAIAN, KERJASAMA, KUI, LP2M, LP3M, PASCASARJANA, REKTORAT, UPT TIK, UPT BK, UPT LABDIKDU, UTL), revisi antar komponen dan antar output RM/BOPTN (REKTORAT DAN KEMAHASISWAAN), Revisi Penyesuaian Target PNBPFakultas/Unit/Lembaga, penggunaan saldo sejumlah Rp. 7.040.273.00

										0
9	8	91.387.473	98.766.921	117.825.847	117.825.847	209.213.320	216.592.768	SP DIPA- 042.01. 2.40098 7/2019 Revisi ke 08	13 November 2019	Revisi antar komponen dan antar output BLU Fakultas/lem baga/unit Rektorat, KEMAHASISW AAN, UPT TIK, PENERBITAN, AKADEMIK, PERENCANAA N), Penambahan Pagu UPT Bahasa, KEMAHASISW AAN, REKTORAT, FIP dari kelebihan target dengan total Rp. 7.379.448.00 0, revisi antar komponen dan antar output RM/BOPTN (REKTORAT), Saving (FIP dan FBS)
10	9	98.766.921	98.766.921	117.825.847	117.825.847	216.592.768	216.592.768	SP DIPA- 042.01. 2.40098 7/2019 Revisi ke 09	27 Desember 2019	Revisi antar komponen dan antar output BLU Fakultas/lem baga/unit Rektorat), revisi antar komponen dan antar output RM/BOPTN (REKTORAT revisi Gaji)
11	10	98.766.921	98.766.921	117.825.847	117.825.847	216.592.768	216.592.768	SP DIPA- 042.01. 2.40098 7/2019 Revisi ke 10	31 Desember 2019	Revisi antar komponen dan antar output BLU Fakultas/lem baga/unit (Rektorat : belanja modal),

*\*dalam ribuan rupiah*

Dari tabel revisi tersebut, pada revisi VIII telah dilakukan Revisi antar komponen dan antar output BLU Fakultas/lembaga/unit diantaranya Rektorat, KEMAHASISWAAN, UPT TIK, PENERBITAN, AKADEMIK, PERENCANAAN, Selain itu juga dilakukan penambahan Pagu untuk UPT Bahasa, KEMAHASISWAAN, REKTORAT, FIP yang diambil dari kelebihan target pendapatan dengan total Rp. 7.379.448.000, Juga dilakukan revisi antar komponen dan antar output RM/BOPTN untuk REKTORAT, dan Saving untuk FIP dan FBS serta dilakukan revisi halaman 4b DIPA, yaitu Pagu untuk belanja modal Gedung Student Center dikurangi sejumlah Rp. 600.000.000 dan dialihkan untuk Belanja Peralatan dan Mesin (Rp. 200.000.000), Pembelian alat water fountain (Rp. 200.000.000) dan penambahan nilai bangunan GOR (Rp. 200.000.000).

Untuk Revisi IX dilakukan Revisi antar komponen dan antar output BLU pada Rektorat berupa pergeseran dari komponen untuk pembayaran KPI dialihkan ke Tugas tambahan dan pembayaran remunerasi Dosen, revisi antar komponen dan antar output RM/BOPTN untuk REKTORAT berupa revisi penambahan tunjangan PPh PNS yang diambilkan dari tunjangan fungsional PNS.

Revisi X dilakukan Revisi antar komponen dan antar output BLU untuk Rektorat berupa pergeseran anggaran pada belanja modal output 5742.004.

**Tabel 11 Total anggaran yang di revisi masing-masing Unit/Lembaga/Fakultas**

No	Fakultas/Unit	Total Revisi				Total		Revisi ke
		PNBP/BLU		RM		Sebelum	Sesudah	
		Sebelum	Sesudah	Sebelum	Sesudah			
1	AKADEMIK	81.325.000	81.325.000			81.325.000	81.325.000	II
2	FBS	1.996.818.000	1.996.818.000			1.996.818.000	1.996.818.000	II
3	FE	1.674.470.000	1.674.470.000			1.674.470.000	1.674.470.000	II
3	FHIS	292.818.000	292.818.000			292.818.000	292.818.000	II
4	FIP	437.454.000	437.454.000			437.454.000	437.454.000	II
5	FK	1.177.346.000	1.177.346.000			1.177.346.000	1.177.346.000	II
6	FMIPA	1.366.447.000	1.366.447.000			1.366.447.000	1.366.447.000	II
7	FOK	496.633.000	496.633.000			496.633.000	496.633.000	II
8	FTK	546.751.000	546.751.000			546.751.000	546.751.000	II
9	KEPEGAWAIAN	353.830.000	353.830.000			353.830.000	353.830.000	II
10	LP2M	3.531.450.000	3.531.450.000			3.531.450.000	3.531.450.000	II
11	LP3M	300.000.000	300.000.000			300.000.000	300.000.000	II
12	PASCASARJANA	899.171.000	899.171.000			899.171.000	899.171.000	II
13	PERENCANAAN	520.541.000	520.541.000			520.541.000	520.541.000	II



14	PERPUSTAKAAN	164.696.000	164.696.000			164.696.000	164.696.000	II
15	REKTORAT	-	3.685.000.000	700.000.000	700.000.000	700.000.000	4.385.000.000	II
	<b>TOTAL</b>	<b>13.839.750.000</b>	<b>17.524.750.000</b>	<b>700.000.000</b>	<b>700.000.000</b>	<b>14.539.750.000</b>	<b>18.224.750.000</b>	II
1	FIP	90.000.000	90.000.000			90.000.000	90.000.000	III
2	LP2M	97.650.000	97.650.000			97.650.000	97.650.000	III
3	PASCASARJANA	37.500.000	37.500.000			37.500.000	37.500.000	III
4	PKKM	139.000.000	139.000.000			139.000.000	139.000.000	III
5	REKTORAT	-	1.214.000.000			-	1.214.000.000	III
	<b>TOTAL</b>	<b>364.150.000</b>	<b>1.578.150.000</b>	-	-	<b>364.150.000</b>	<b>1.578.150.000</b>	III
1	REKTORAT	-	-	81.058.688.000	97.944.246.000	81.058.688.000	97.944.246.000	IV
	<b>TOTAL</b>	-	-	<b>81.058.688.000</b>	<b>97.944.246.000</b>	<b>81.599.338.000</b>	<b>97.944.246.000</b>	IV
1	AKADEMIK	1.357.245.000	1.357.245.000	-	-	1.357.245.000	1.357.245.000	V
2	FHIS	464.365.000	464.365.000	-	-	464.365.000	464.365.000	V
3	KEPEGAWAIAN	376.246.000	376.246.000	-	-	376.246.000	376.246.000	V
4	LP2M	2.077.000.000	2.077.000.000	-	-	2.077.000.000	2.077.000.000	V
5	REKTORAT	4.764.000.000	6.017.720.000	12.774.989.000	12.774.989.000	17.538.989.000	18.792.709.000	V
6	UTL	57.103.000	107.103.000	-	-	57.103.000	107.103.000	V
	<b>TOTAL</b>	<b>9.095.959.000</b>	<b>10.399.679.000</b>	<b>12.774.989.000</b>	<b>12.774.989.000</b>	<b>21.870.948.000</b>	<b>23.174.668.000</b>	V
1	KEMAHASISWAAN	396.000.000	396.000.000	-	-	396.000.000	396.000.000	VI
2	KEUANGAN	60.000.000	60.000.000	-	-	60.000.000	60.000.000	VI
3	REKTORAT	1.814.000.000	6.164.000.000	21.639.775.000	21.639.775.000	23.453.775.000	27.803.775.000	VI
	<b>TOTAL</b>	<b>2.270.000.000</b>	<b>6.620.000.000</b>	<b>21.639.775.000</b>	<b>21.639.775.000</b>	<b>23.909.775.000</b>	<b>28.259.775.000</b>	VI
1	AKADEMIK	512.375.000	512.375.000	-	-	512.375.000	512.375.000	VII
2	BPU	65.800.000	65.800.000	-	-	65.800.000	65.800.000	VII
3	EDUTEL	-	28.400.000	-	-	-	28.400.000	VII
4	FBS	974.219.000	1.013.379.000	-	-	974.219.000	1.013.379.000	VII
5	FE	2.442.873.000	2.678.391.000	-	-	2.442.873.000	2.678.391.000	VII
6	FHIS	213.902.000	190.991.000	-	-	213.902.000	190.991.000	VII
7	FIP	400.131.000	455.840.000	-	-	400.131.000	455.840.000	VII
8	FK	847.846.000	797.846.000	-	-	847.846.000	797.846.000	VII
9	FMIPA	1.848.706.000	1.686.434.000	-	-	1.848.706.000	1.686.434.000	VII
10	FOK	619.520.000	846.905.000	-	-	619.520.000	846.905.000	VII
11	FTK	807.068.000	1.191.952.000	-	-	807.068.000	1.191.952.000	VII
12	KEMAHASISWAAN	457.051.000	780.924.000	1.405.101.000	1.405.101.000	1.862.152.000	2.186.025.000	VII

13	KEPEGAWAIAN	365.000.000	365.000.000	-	-	365.000.000	365.000.000	VII
14	KERJASAMA	219.663.000	219.663.000	-	-	219.663.000	219.663.000	VII
15	KUI	4.940.000	4.940.000	-	-	4.940.000	4.940.000	VII
16	LP2M	2.609.845.000	2.609.845.000	-	-	2.609.845.000	2.609.845.000	VII
17	LP3M	1.933.143.000	1.973.143.000	-	-	1.933.143.000	1.973.143.000	VII
18	PASCASARJANA	2.229.466.000	2.229.466.000	-	-	2.229.466.000	2.229.466.000	VII
19	REKTORAT	26.129.327.000	32.292.195.000	13.665.121.000	13.665.121.000	39.794.448.000	45.957.316.000	VII
20	UPT TIK	189.220.000	189.220.000	-	-	189.220.000	189.220.000	VII
21	UPT BK	94.955.000	94.955.000	-	-	94.955.000	94.955.000	VII
22	UPT LABDIKDU	50.000.000	50.000.000	-	-	50.000.000	50.000.000	VII
23	UTL	255.396.000	255.396.000	-	-	255.396.000	255.396.000	VII
	<b>TOTAL</b>	<b>43.270.446.000</b>	<b>50.533.060.000</b>	<b>15.070.222.000</b>	<b>15.070.222.000</b>	<b>58.340.668.000</b>	<b>65.603.282.000</b>	<b>VII</b>
1	AKADEMIK	188.737.000	188.737.000			188.737.000	188.737.000	VIII
2	FBS	268.146.000	268.146.000			268.146.000	268.146.000	VIII
3	FIP	400.454.000	400.454.000			400.454.000	400.454.000	VIII
4	KEMAHASISWAAN	2.036.032.000	2.108.532.000			2.036.032.000	2.108.532.000	VIII
5	PENERBITAN	22.550.000	22.550.000			22.550.000	22.550.000	VIII
6	PERENCANAAN	843.925.000	1.133.925.000			843.925.000	1.133.925.000	VIII
7	REKTORAT	31.324.724.000	38.331.672.000	83.836.531.000	83.811.531.000	115.161.255.000	122.143.203.000	VIII
8	UPT TIK	80.935.000	80.935.000	-	25.000.000	80.935.000	105.935.000	VIII
9	UPT BAHASA	72.660.000	82.660.000			72.660.000	82.660.000	VIII
	<b>TOTAL</b>	<b>35.238.163.000</b>	<b>42.617.611.000</b>	<b>83.836.531.000</b>	<b>83.836.531.000</b>	<b>119.074.694.000</b>	<b>126.454.142.000</b>	<b>VIII</b>
1	REKTORAT	32.108.974.000	32.108.974.000	7.269.893.000	7.269.893.000	39.378.867.000	39.378.867.000	IX
	<b>TOTAL</b>	<b>32.108.974.000</b>	<b>32.108.974.000</b>	<b>7.269.893.000</b>	<b>7.269.893.000</b>	<b>39.378.867.000</b>	<b>39.378.867.000</b>	<b>IX</b>
1	REKTORAT	4.947.830.000	4.947.830.000	-	-	4.947.830.000	4.947.830.000	X
	<b>TOTAL</b>	<b>4.947.830.000</b>	<b>4.947.830.000</b>	<b>-</b>	<b>-</b>	<b>4.947.830.000</b>	<b>4.947.830.000</b>	<b>X</b>

#### D. CAPAIAN INDIKATOR KINERJA

Tahun 2019 Undiksha melakukan dua Perjanjian Kinerja yaitu dengan Kementerian Riset Teknologi dan Pendidikan Tinggi, dengan Kementerian Keuangan (PTN PK BLU). Adapun capaian Indikator Kinerja pada Perjanjian Kinerja 2019 s.d Triwulan IV seperti pada tabel dibawah ini :

## 1. PERJANJIAN KINERJA UNDIKSHA DENGAN KEMENRISTEKDIKTI TRIWULAN IV

Tabel 12 Perjanjian Kinerja Undiksha dengan Kemenristekdikti Triwulan IV

No	Sasaran Program	Indikator Kinerja	Target	Realisasi	Ket.
(1)	(2)	(3)	(4)	(5)	(6)
1	Peningkatan kualitas dan relevansi kurikulum. pembelajaran assessment. pengendalian mutu akademik dan ekstrakurikuler	Jumlah mahasiswa yang berwirausaha	165 mhs	201 mhs	Dari 39 proposal PMW dan total mahasiswa yang terlibat pelaksanaan PMW adalah 180 mhs; ditambah 5 tim lolos Seleksi Kompetisi Bisnis Mahasiswa Indonesia (KBMI) sejumlah 21 mahasiswa.
		Persentase lulusan bersertifikat kompetensi dan profesi	80 %	87.94 %	MHS PPG DALJAB I = 309 LULUS = 273 MHS PPG DALJAB II = 135 LULUS = 135 MHS PPG DALJAB IV = 129 LULUS = 119 MHS PPG DALJAB V = 289 LULUS = 227 Jumlah total mahasiswa PPG Daljab 1 s.d 5 adalah 987, total kelulusan 868 mhs PPG (868/987 = 87,94%)
		Persentase Prodi Terakreditasi A	9 %	14 %	Total Prodi Tahun 2019 ; Dengan rincian : Prodi Akreditasi A = 9 PRODI Prodi Akreditasi B = 46 PRODI Prodi Akreditasi C = 10 PRODI
		Jumlah mahasiswa berprestasi	65 mhs	130 mhs	130 mahasiswa ingkat Propinsi = 30 orang ; Tingkat Nasional = 86 orang ; Tingkat International 17 orang
		Persentase lulusan yang langsung bekerja	33,92 %	58 %	Jumlah lulusan sebanyak 2252 mahasiswa, sedangkan total yang mengisi tracer study sebanyak 1137 orang. Jadi jika dilihat dari jumlah lulusan yang mengisi tracer study besarnya lulusan yang langsung bekerja adalah 669/1137 = 58,84 %
		Rangking PT Nasional	30	41	<a href="https://ristekdikti.go.id/kabar/menristekdikti-umumkan-klasterisasi-perguruan-tinggi-indonesia-2019-fokuskan-hasil-dari-perguruan-tinggi/">https://ristekdikti.go.id/kabar/menristekdikti-umumkan-klasterisasi-perguruan-tinggi-indonesia-2019-fokuskan-hasil-dari-perguruan-tinggi/</a>
		Akreditasi Institusi	A	A	Berdasarkan keputusan BAN-PT NO.26/SK/BAN-PT/Akred/PT/III/2019, Jakarta 20 Februari 2019
		Jumlah Pusat Unggulan Ipteks	0	0	Belum mempunyai
2	Penyediaan dosen dan tenaga kependidikan berkompeten untuk mendukung pelaksanaan Tri Dharma Perguruan Tinggi yang berkualitas dan berdaya saing.	Persentase kualifikasi dosen yang telah S-3	36%	35%	Jumlah Dosen yang telah S3 per Desember 2019 adalah 169 dari jumlah 480 dosen tetap undiksha tahun 2019
		Persentase dosen dengan jabatan lektor kepala	32%	26%	Jumlah dosen Lektor Kepala undiksha per Desember 2019 adalah 127 dari jumlah 480 dosen undiksha
		Persentase Dosen dengan jabatan guru besar	8,5%	8.75 %	Jumlah Guru Besar per Desember 2019 adalah 42 dari 480 dosen

3	Pengembangan penelitian dan pengabdian kepada masyarakat	Jumlah publikasi ilmiah internasional	95	100	52 publikasi yang terlink via <a href="http://sinta2.ristekdikti.go.id">sinta2.ristekdikti.go.id</a> dan 48 publikasi artikel ilmiah masih belum terlink via <a href="http://sinta2.ristekdikti.go.id">sinta2.ristekdikti.go.id</a> tetapi sudah terindeks oleh scopus, web of science, dan copernicus; Sehingga total jumlah publikasi internasional undiksha adalah 100 publikasi internasional
		Jumlah HKI yang didaftarkan	101	108	Jumlah KI yang sudah mempunyai sertifikat dan keluar ditahun 2019 sejumlah 108
		Jumlah protipe R&D	4	8	8 judul pengembangan prototipe R&D
		Jumlah prototipe industri	3	7	7 Judul pengembangan prototipe industri
		Jumlah Sitasi Karya Ilmiah	2300	12000	12000 sitasi via SINTA <a href="http://sinta2.ristekdikti.go.id/affiliations/detail?id=509&amp;view=overview">http://sinta2.ristekdikti.go.id/affiliations/detail?id=509&amp;view=overview</a>
		Jumlah Jurnal Bereputasi Terindeks Nasional	5	57	Sinta 2 = 1 jurnal ; Sinta 3 = 6 jurnal ; Sinta 4 = 17 Jurnal ; Sinta 5 = 31 Jurnal; Sinta 6 = 2 Jurnal
		Jumlah Jurnal Bereputasi Terindeks Global	1	1	<a href="https://www.asean-cities.org/index.php?r=contents%2Findex&amp;id=9">https://www.asean-cities.org/index.php?r=contents%2Findex&amp;id=9</a>
		Jumlah Produk Inovasi	3	9	9 produk INOVASI pengembangan dan proses pendaftaran HKI
4	Peningkatan kualitas pengelolaan perguruan tinggi untuk mendukung penyelenggaraan Tri Darma Perguruan Tinggi yang berdaya saing dan akuntabel	Opini penilaian laporan keuangan oleh auditor publik	WTP	WTP	Opini dari KAP Ketut Budiarta
		Persentase Kuantitas tindak lanjut temuan BPK	100%	100%	-
		Persentase Kuantitas tindak bernilai rupiah temuan BPK	100%	100%	-

## 2. PERJANJIAN KINERJA DENGAN KEMENTERIAN KEUANGAN (PTN PK BLU) TRIWULAN IV

Tabel 13 Perjanjian kinerja Undiksha dengan Kemenkeu Triwulan IV

No (1)	INDIKATOR (2)	DEFINISI (3)	TARGET (4)	REALISASI (5)	Ket (6)
<b>I</b>	<b>Aspek Keuangan</b>				
	1. Rasio Pendapatan PNBPN terhadap Biaya Operasional	Persentase PNBPN BLU yang digunakan untuk membiayai operasional tahun 2019	43%	44,33%	Realisasi Biaya Operasional 2019 = Rp. 196.533.969.529 Realisasi Pendapatan = Rp. 87.123.271.478,-
	2. Jumlah Pendapatan BLU	Jumlah nominal realisasi PNBPN BLU Tahun 2018	Rp 73.794.000.000 ,-	Rp. 87.123.271.478 ,-	Pendapatan yang sudah disahkan 2019
	3. Jumlah Pendapatan BLU yang bersumber dari pengelolaan Aset	Jumlah nominal realisasi PNBPN BLU yang bersumber dari pengelolaan Aset Tahun 2019	Rp 650.000.000,-	Rp. 808.918.005,-	Pendapatan yang sudah disahkan 2019
	4. Modernisasi Pengelolaan Keuangan BLU	Persentase penyelesaian modernisasi Pengelolaan Keuangan BLU	90%	90%	-
<b>II</b>	<b>Aspek Operasional</b>				
	5. Persentase Lulusan Perguruan Tinggi yang langsung Bekerja	Persentase lulusan perguruan tinggi dengan masa tunggu 6 (enam) bulan untuk mendapat pekerjaan pertama tahun 2019	33,92 %	58 %	Pelaksanaan tracer study
	6. Jumlah mahasiswa yang berwirausaha	Jumlah mahasiswa program sarjana yang berwirausaha	165 mhs	201 mhs	dari 39 proposal PMW dan total mahasiswa yang terlibat pelaksanaan PMW adalah 180 mhs ; ditambah 5 tim lolos Seleksi Kompetisi Bisnis Mahasiswa Indonesia(KMBI) sejumlah 21 mahasiswa
	7. Persentase Prodi Terakreditasi Minimal A	Persentase prodi terakreditasi A sesuai dengan standar mutu yang ditetapkan oleh Badan Akreditasi Nasional	9%	14%	Total Prodi Tahun 2019 ; Dengan rincian : Prodi Akreditasi A = 9 PRODI Prodi Akreditasi B = 46 PRODI Prodi Akreditasi C = 10 PRODI
	8. Rangka Perguruan Tinggi Nasional	Peringkat nasional PTN yang dilakukan oleh kementerian riset, Teknologi, dan pendidikan tinggi tahun 2019	30	41	<a href="https://ristekdikti.go.id/ka-bar/menristekdikti-umumkan-klasterisasi-perguruan-tinggi-indonesia-2019-fokuskan-hasil-dari-perguruan-tinggi/">https://ristekdikti.go.id/ka-bar/menristekdikti-umumkan-klasterisasi-perguruan-tinggi-indonesia-2019-fokuskan-hasil-dari-perguruan-tinggi/</a>
	9. Persentase Dosen berkualifikasi S3	Dosen Kualifikasi S3 adalah dosen yang telah lulus program doktor tahun 2019	36%	35%	Jumlah Dosen yang telah S3 per Desember 2019 adalah 169 dari jumlah 480 dosen tetap undiksha tahun 2019

10. Jumlah Publikasi Internasional	Publikasi internasional adalah karya tulis ilmiah dosen yang dipublikasikan secara internasional dan teindeks oleh lembaga scopus maupun lembaga non scopus (antara lain thompson REUTERS.DOAJ.dll) di tahun 2019	95 judul	100 judul	52 publikasi yang terlink via <a href="http://sinta2.ristekdikti.go.id">sinta2.ristekdikti.go.id</a> dan 48 publikasi artikel ilmiah masih belum terlink via <a href="http://sinta2.ristekdikti.go.id">sinta2.ristekdikti.go.id</a> tetapi sudah terideks oleh scopus, web of science, dan copernicus; Sehingga total jumlah publikasi internasional undiksha adalah 100 publikasi internasional
11. Jumlah Jurnal Bereputasi Terindeks Global	Jumlah jurnal ilmiah yang terakreditasi oleh Kementerian Ristekdikti yang diindex oleh Scopus dan/atau Web of Science sebagai pengindeks bereputasi tinggi	1	1	<a href="https://www.asean-cities.org/index.php?r=contents%2Findex&amp;id=9">https://www.asean-cities.org/index.php?r=contents%2Findex&amp;id=9</a>
12. Jumlah Hak Kekayaan Intelektual	Jumlah HKI yang didaftarkan pada Ditjen Hak kekayaan intelektual tahun 2018	101 judul	108 judul	Jumlah KI yang sudah mempunyai sertifikat dan keluar ditahun 2019
13. Jumlah Prototipe Industri	Bentuk prototipe yang merupakan hasil pengembangan teknologi yang telah lulus uji pada sistem lingkungan sebenarnya( tingkat kesiapterapan teknologi 7)	3 produk	7 produk	7Judul pengembangan prototipe industri
14 . Jumlah Prototipe Inovasi	Produk inovasi adalah produk hasil litbang yagn telah diproduksi dan dimanfaatkan pengguna. Mengikuti ketentuan dalam kriteria Tingkat Kesiapan Teknologi (TKT) dari Kemenristekditi (setara TKT 9) sesuai dengan Permenristekdikti No. 42 tahun 2016 tentang pengukuran dan penetapan tingkat kesiapan terapan teknologi tahun 2018	3 produk	9 produk	9 produk pengembangan dan proses pendaftaran HKI



## **BAB III**

### **PENUTUP**

#### **A. Kesimpulan**

1. Daya serap anggaran DIPA-042.01.2.400987/2019 sampai bulan Desember 2019 **tercatat 99.32 %** dengan rincian;  
Belanja Pegawai RM sebesar Rp. 80.380.858.731,-; Belanja Barang RM Rp 17.147.219.960,- ; Belanja Barang RM BOPTN Rp. 13.659.534.242,- ; Belanja Modal RM BOPTN Rp. 3.642.150.419,-; Belanja Barang PNBPNP Rp 85.346.356.596,-; Belanja Modal PNBPNP Rp. 8.448.574.675,- (Tercatat di web Simonev.ristek.dikti per 14 Januari 2019).
2. Pada triwulan IV undiksha telah melakukan revisi sebanyak 3 (Tiga) kali sehingga total revisi dari triwulan I sampai triwulan IV sebanyak 10 (Sepuluh) kali yaitu Revisi pencantuman saldo awal, revisi penambahan pagu RM/PNBPNP/BOPTN, dan penggunaan saldo serta revisi pergeseran output. Pada revisi ke-8, ke-9, dan ke-10 bulan November dan Desember undiksha melakukan revisi penggunaan saldo sebesar Rp. 7.379.448.000 (Revisi 8).
3. Capaian indikator Jumlah Pendapatan BLU (Rektor dengan PK-BLU Kemenkeu) dari target Rp. 73.794.000.000 ,- pada Triwulan IV realisasi target telah mencapai Rp. 87.123.271.478,-.
4. Daya serap untuk DIPA SP-042.05.2.401462/2019 Pengembangan Sarana dan Prasarana sampai bulan Desember 2019 tercatat Rp 28.763.623.299,- (98.52 %).
5. Capaian indikator kinerja pada dua Perjanjian Kinerja (Kemenristekdikti dan Kemenkeu) masih ada beberapa yang belum mencapai target ditetapkan (Rangking Perguruan Tinggi Nasional, Dosen kualifikasi S3, .

#### **B. Rekomendasi**

1. Mengkoordinasikan program-program yang mendukung indikator capaian kinerja yang belum mencapai target salah satu contohnya persentase jumlah dosen S3, jumlah lektor kepala, dan usulan guru besar kepada unit/fakultas yang menangani agar capaian kinerja ditahun selanjutnya dapat tercapai.
2. Triwulan IV ada beberapa output yang perlu diperhatikan untuk pelaksanaan kegiatan ditahun 2020 yaitu output Buku Pustaka BOPTN (2642.003) perlu adanya perencanaan data dukung yang bagus (tidak mengubah lagi data data yang sudah masuk didalam e-planing perencanaan) dari

unit pengusul dan pelaksanaan tender dilaksanakan diawal tahun; Output (5742.004) ada beberapa komponen pagu yang setelah ditenderkan nilai kontrak pemenang dibawah alokasi pagu; Output (5742.005) beberapa komponen telah direvisi dan ada beberapa pekerjaan yang ditunda / *di-pending* pelaksanaannya tahun ini karena rencana pembangunan Gedung Laboratorium Kesehatan Terintegrasi belum berjalan tahun ini. sedangkan untuk pekerjaan pagar pembatas tanah dikampus jinengdalem masih menunggu hasil pengukuran luas tanah, sehingga pekerjaan ditunda / *di-pending* dan menjadi catatan rekomendasi agar ditahun 2020 perencanaan dari unit terkait agar lebih bagus dan matang.

3. Koordinasi antar unit bagian terkait pelaksanaan dan pencatatan akun belanja yaitu Pejabat Pembuat Komitmen (PPK), bagian perencanaan, bagian keuangan dan bendahara khususnya dibagian akuntansi pelaporan, bagian SIMAK BMN, dengan KPPN Singaraja, dikarena ditahun 2019 masih terdapat akun akun belanja yang belum tepat sehingga pencatatan dijurnal keuangan masih belum sempurna (masih ada koreksi).





## KONTRAK KINERJA

**REKTOR UNIVERSITAS PENDIDIKAN GANESHA  
KEMENTERIAN RISET, TEKNOLOGI, DAN PENDIDIKAN TINGGI R.I.**

**TAHUN 2019**

NOMOR: PRJ-107/PB/2019

Dalam rangka mewujudkan tujuan Badan Layanan Umum yang efektif, transparan dan akuntabel serta berorientasi pada hasil, kami yang bertandatangan di bawah ini:

Nama : DR. I NYOMAN JAMPEL, M.Pd.  
Jabatan : Rektor Universitas Pendidikan Ganesha  
Kementerian Riset, Teknologi, dan Pendidikan Tinggi R.I.

Selanjutnya disebut sebagai **PIHAK PERTAMA**

Nama : MARWANTO HARJOWIRYONO  
Jabatan : Direktur Jenderal Perbendaharaan  
Kementerian Keuangan R.I.

Selanjutnya disebut sebagai **PIHAK KEDUA**

**PIHAK PERTAMA** pada tahun 2019 ini berjanji akan mewujudkan target kinerja tahunan sesuai lampiran perjanjian kontrak kinerja ini dalam rangka mencapai target seperti yang telah ditetapkan dalam dokumen perencanaan. Keberhasilan dan kegagalan pencapaian target kinerja tersebut menjadi tanggungjawab **PIHAK PERTAMA**.

**PIHAK KEDUA** akan memberikan supervisi yang diperlukan serta akan melakukan evaluasi akuntabilitas kinerja terhadap capaian kinerja dan dapat dipergunakan sebagai pertimbangan penghargaan dan sanksi.

Jakarta, 31 Januari 2019

**PIHAK KEDUA**

**PIHAK PERTAMA**

**MARWANTO HARJOWIRYONO**  
NIP. 195906061983121001



**DR. I NYOMAN JAMPEL, M.Pd.**  
NIP. 195910101986031003



## KONTRAK KINERJA

Badan Layanan Umum : Universitas Pendidikan Ganesha  
Tahun Anggaran : 2019


No (1)	Sasaran Strategis (2)	Indikator Kinerja (3)	Target				Bobot (8)
			Satuan (4)	Smt I (5)	Smt II (6)	Tahunan (7)	
I.	Kinerja Pengelolaan Keuangan Efektif, Efisien dan Akuntabel	1. Rasio Pendapatan PNBP terhadap Biaya Operasional	%	20	43	43	90%
		2. Jumlah Pendapatan BLU	Rp.	35M	38,794M	73,794M	120%
		3. Jumlah Pendapatan BLU yang Berasal dari Pengelolaan Aset	Rp.	300JT	350JT	650JT	90%
		4. Modernisasi Pengelolaan Keuangan BLU	%	40	60	100	100%
II.	Layanan Prima	5. Persentase Lulusan Perguruan Tinggi yang Langsung Bekerja	%	13	20,92	33,92	100%
		6. Jumlah Mahasiswa yang Berwirausaha	Orang	50	115	165	100%
		7. Persentase Prodi Terakreditasi Minimal A	%	6	3	9	100%
		8. Rangking Perguruan Tinggi Nasional	Peringkat ke...	0	30	30	100%
		9. Persentase Dosen Kerkulifikasi S3	%	35	1	36	100%
		10. Jumlah Publikasi Internasional	Jumlah	15	80	95	100%
		11. Jumlah Jurnal Bereputasi Terindeks Global	Jumlah	0	1	1	100%
		12. Jumlah Kekayaan Intelektual Yang Didaftarkan	Jumlah	15	86	101	100%
		13. Jumlah Prototipe Industri	Jumlah	0	3	3	100%



No	Sasaran Strategis	Indikator Kinerja	Target				Bobot
			Satuan	Smt I	Smt II	Tahunan	
(1)	(2)	(3)	(4)	(5)	(6)	(7)	(8)
		14. Jumlah Inovasi Produk	Jumlah	0	3	3	100%

Jakarta, 31 Januari 2019

Direktur Jenderal Perbendaharaan



**MARWANTO HARJOWIRYONO**  
NIP. 195906061983121001



Rektor Universitas Pendidikan Ganesha



**DR. I NYOMAN JAMPEL, M.Pd.**  
NIP. 196007301988031001





## PERJANJIAN KINERJA TAHUN 2019

Dalam rangka mewujudkan manajemen pemerintahan yang efektif, transparan dan akuntabel serta berorientasi pada hasil, yang bertanda tangan di bawah ini:

Nama : Dr. I Nyoman Jampel, M.Pd.  
Jabatan : Rektor

Selanjutnya disebut pihak pertama


Nama : Prof. H. Mohamad Nasir, Ph.D.Ak  
Jabatan : Menteri Riset, Teknologi, dan Pendidikan Tinggi

Selaku atasan pihak pertama, selanjutnya disebut pihak kedua

Pihak pertama berjanji akan mewujudkan target kinerja yang seharusnya sesuai lampiran perjanjian ini, dalam rangka mencapai target kinerja jangka menengah seperti yang telah ditetapkan dalam dokumen perencanaan. Keberhasilan dan kegagalan pencapaian target kinerja tersebut menjadi tanggung jawab kami.

Pihak kedua akan melakukan supervisi yang diperlukan serta melakukan evaluasi terhadap capaian kinerja dari perjanjian ini dan mengambil tindakan yang diperlukan dalam rangka pemberian penghargaan dan sanksi.

Pihak Kedua  
  
Prof. H. Mohamad Nasir, Ph.D.Ak

Jakarta, 19 Maret 2019  
Pihak Pertama  
  
Dr. I Nyoman Jampel, M.Pd.

<b>Kegiatan</b>	<b>Anggaran</b>
[2642] Penyediaan Dana Bantuan Operasional Untuk Perguruan Tinggi Negeri Dan Bantuan Pendanaan Ptn-bh	Rp. 14.000.000.000
[5741] Dukungan Manajemen Ptn/kopertis	Rp. 86.940.289.000
[5742] Peningkatan Layanan Tridharma Perguruan Tinggi	Rp. 78.693.480.000
[5709] Pengembangan Sarana Dan Prasarana Pendidikan Tinggi	Rp. 29.195.981.000
<b>Total</b>	<b>Rp. 208.829.750.000</b>

Menteri Riset, Teknologi, dan  
Pendidikan Tinggi



Prof. H. Mohamad Nasir, Ph.D.Ak

Jakarta, 19 Maret 2019  
Rektor



Dr. I Nyoman Jampel, M.Pd.

**PERJANJIAN KINERJA TAHUN 2019  
UNIVERSITAS PENDIDIKAN GANESHA**

Sasaran	Indikator Kinerja	Target
(1)	(2)	(3)
Peningkatan Kualitas dan Relevansi kurikulum, Pembelajaran Assesment, Pengendalian Mutu Akademik dan Ekstrakurikuler	Jumlah mahasiswa berwirausaha	165
	Persentase lulusan bersertifikat kompetensi dan profesi	80
	Persentase Prodi Terakreditasi A	9
	Jumlah mahasiswa berprestasi	65
	Persentase Lulusan Perguruan Tinggi yang Langsung Bekerja	33,92
	Ranking PT Nasional	30
	Akreditasi Institusi	A
	Jumlah Pusat Unggulan Iptek	0
Penyediaan Dosen dan Tenaga Kependidikan Berkompeten untuk Mendukung Pelaksanaan Tri Dharma Perguruan Tinggi yang Berkualitas dan Berdaya Saing	Persentase Dosen Berkualifikasi S3	36
	Persentase dosen dengan jabatan lektor kepala	32
	Persentase dosen dengan jabatan guru besar	8,5
Pengembangan Penelitian dan Pengabdian kepada Masyarakat	Jumlah publikasi internasional	95
	Jumlah Kekayaan Intelektual yang didaftarkan	101
	Jumlah Prototipe Penelitian dan Pengembangan (Research and Development/R & D)	4
	Jumlah Prototipe Industri	3
	Jumlah Sitasi Karya Ilmiah	2300
	Jumlah Jurnal Bereputasi Terindeks Nasional	5
	Jumlah Jurnal Bereputasi Terindeks Global	1
	Jumlah Produk Inovasi	3
Peningkatan Kualitas Pengelolaan Perguruan Tinggi untuk Mendukung Penyelenggaraan Tri Dharma Perguruan Tinggi yang	Opini penilaian laporan keuangan oleh auditor publik	WTP



Berdaya Saing dan Akuntabel		
	Persentase kuantitas tindak lanjut temuan BPK	100
	Persentase tindak lanjut bernilai rupiah temuan BPK	100

## RENCANA AKSI PERJANJIAN KINERJA TAHUN 2019


Satker : Universitas Pendidikan Ganesha

Sasaran Kegiatan	Indikator Kinerja	Target	Rencana Aksi											
			Triwulan I			Triwulan II			Triwulan III			Triwulan IV		
			Progres	Vol	Uraian	Progres	Vol	Uraian	Progres	Vol	Uraian	Progres	Vol	Uraian
(1)	(2)	(3)	(4)	(5)	(6)	(7)	(8)	(9)	(10)	(11)	(12)	(13)	(14)	(15)
Peningkatan Kualitas dan Relevansi kurikulum, Pembelajaran Assesment, Pengendalian Mutu Akademik dan Ekstrakurikuler	Jumlah mahasiswa berwirausaha	165	10.00%	0	Penyempurnaan panduan dan sosialisasi Program Mahasiswa Wirausaha (PMW)	35.00%	0	Seleksi Program Mahasiswa Wirausaha (PMW)	75.00%	0	Pelaksanaan Program Mahasiswa Wirausaha (PMW)	100.00 %	165	Laporan Pelaksanaan Mahasiswa Wirausaha (PMW) ada 165 MHS
	Persentase lulusan bersertifikat kompetensi dan profesi	80	15.00%	0	Sosialisasi, Pendaftaran dan Seleksi Program	40.00%	0	Pelaksanaan Program Pendidikan Profesi Guru (PPG)	70.00%	0	Praktik Pengalaman Lapangan (PPL) peserta Pendidikan	100.00 %	80	Terlaksanaan ujian profsi dan yudisium peserta Program
	Persentase Prodi Terakreditasi A	9	10.00%	6,3	Ada 4 prodi yang sudah terakreditasi	25.00%	6,3	Ada 4 prodi yang sudah terakreditasi	75.00%	6,3	Ada 4 prodi yang sudah terakreditasi	100.00 %	9	Ada 6 prodi yang sudah terakreditasi
	Jumlah mahasiswa berprestasi	65	10.00%	5	5 mahasiswa juara dalam kejuaraan	25.00%	15	10 mahasiswa juara dalam bidang	75.00%	30	15 mahasiswa juara dalam bidang	100.00 %	65	35 mahasiswa juara dalam bidang
	Persentase Lulusan Perguruan Tinggi yang Langsung Bekerja	33,92	25.00%	0	Pengembangan sistem tracer study dan penyempurnaan	50.00%	0	Pelaksanaan Tracer Study	75.00%	15	Pengumpulan data dan rekapitulasi data tracer study	100.00 %	33,9	Hasil tracer study 2 33,92% lulusan yang langsung
	Ranking PT Nasional	30	30.00%	44	Penguatan pada	50.00%	44	Penguatan pada	75.00%	44	Penguatan pada	100.00	30	Undiksha masuk
	Akreditasi Institusi	A	100.00	A	Berdasarkan	100.00	A	Berdasarkan	100.00	A	Berdasarkan	100.00	A	Berdasarkan
	Jumlah Pusat Unggulan Iptek	0	0.00%	0		0.00%	0		0.00%	0		0.00%	0	
Penyediaan Dosen dan Tenaga Kependidikan Berkompeten untuk Mendukung Pelaksanaan Tri	Persentase Dosen Berkualifikasi S3	36	15.00%	35	Dosen Undiksha yang sudah S3 berjumlah 158 dari 451 total dosen PNS	45.00%	35	Dosen Undiksha yang sudah S3 berjumlah 158 dari 451 total dosen PNS	70.00%	35	Dosen Undiksha yang sudah S3 berjumlah 158 dari 451 total dosen PNS	100.00 %	36	159 dosen undiksha yang sudah S3,dengan total dosen PNS tetap

Sasaran Kegiatan	Indikator Kinerja	Target	Rencana Aksi											
			Triwulan I			Triwulan II			Triwulan III			Triwulan IV		
			Progres	Vol	Uraian	Progres	Vol	Uraian	Progres	Vol	Uraian	Progres	Vol	Uraian
(1)	(2)	(3)	(4)	(5)	(6)	(7)	(8)	(9)	(10)	(11)	(12)	(13)	(14)	(15)
Dharma Perguruan Tinggi yang Berkualitas dan Berdaya Saing					Undiksha			Undiksha			Undiksha			undkksha 441 dosen
	Persentase dosen dengan jabatan lektor kepala	32	10.00%	29	Jumlah LK Undiksha adalah 134 dosen	30.00%	29	Jumlah LK Undiksha adalah 134 dosen	60.00%	29	Jumlah LK Undiksha adalah 134 dosen	100.00%	32	Jumlah LK Undiksha adalah 142 dosen
	Persentase dosen dengan jabatan guru besar	8,5	10.00%	9	jumlah guru besar undiksha 42 dosen	30.00%	9	jumlah guru besar undiksha 42 dosen	60.00%	9	jumlah guru besar undiksha 42 dosen	100.00%	8,5	jumlah guru besar undiksha 39 dosen
Pengembangan Penelitian dan Pengabdian kepada Masyarakat	Jumlah publikasi internasional	95	15.00%	0	Penyusunan dan persiapan pengajuan artikel	30.00%	0	review artikel oleh tim ahli jurnal	60.00%	0	revisi artikel hasil review	100.00%	95	artikel terindeks pada database internasional(scopus
	Jumlah Kekayaan Intelektual yang didaftarkan	101	10.00%	0	Pengajuan usulan KI ke	35.00%	0	KI diterima dan tercatat di	70.00%	0	KI diterima dan tercatat di	100.00%	101	101 KI diterima dan tercatat di
	Jumlah Prototipe Penelitian dan Pengembangan (Research and Development/ R & D)	4	10.00%	0	Seleksi Proposal	25.00%	0	Pelaksanaan pengembangan prototipe R&D	75.00%	0	Pelaksanaan pengembangan prototipe R&D	100.00%	4	Dihasilkan 4 prototipe R&D
	Jumlah Prototipe Industri	3	10.00%	0	Seleksi proposal	25.00%	0	Pelaksanaan	75.00%	0	Pelaksanaan	100.00%	3	dihasilkan 3 produk
	Jumlah Sitasi Karya Ilmiah	2300	20.00%	0	jumlah sitasi via	45.00%	0	jumlah sitasi via	65.00%	0	jumlah sitasi via	100.00%	2300	jumlah sitasi via
	Jumlah Jurnal Bereputasi Terindeks Nasional	5	15.00%	0	Penyusunan dan persiapan	30.00%	0	review artikel oleh tim ahli jurnal	60.00%	0	review artikel oleh tim ahli jurnal	100.00%	5	5 jurnal teridenks pada database
	Jumlah Jurnal Bereputasi Terindeks Global	1	15.00%	0	Persiapan pengajuan	30.00%	0	pengajuan akreditasi jurnal	60.00%	0	review akreditasi jurnal	100.00%	1	Terindeks 1 jurnal global scopus
	Jumlah Produk Inovasi	3	10.00%	0	Seleksi Proposal	25.00%	0	Pelaksanaan	75.00%	0	Pelaksanaan	100.00%	3	dihasilkan 3 produk
Peningkatan Kualitas Pengelolaan Perguruan Tinggi untuk Mendukung Penyelenggaraan Tri Dharma Perguruan Tinggi yang Berdaya Saing dan Akuntabel	Opini penilaian laporan keuangan oleh auditor publik	WTP	25.00%	0	Persiapan dan Pelaksanaan pemilihan auditor publik	50.00%	0	Pelaksanaan penilaian laporan keuangan oleh auditor publik	75.00%	0	Pelaksanaan penilaian laporan keuangan oleh auditor publik	100.00%	WTP	Laporan Keuangan Undiksha Wajar Tanpa Pengecualian(WTP)

Sasaran Kegiatan	Indikator Kinerja	Target	Rencana Aksi											
			Triwulan I			Triwulan II			Triwulan III			Triwulan IV		
			Progres	Vol	Uraian	Progres	Vol	Uraian	Progres	Vol	Uraian	Progres	Vol	Uraian
(1)	(2)	(3)	(4)	(5)	(6)	(7)	(8)	(9)	(10)	(11)	(12)	(13)	(14)	(15)
	Persentase kuantitas tindak lanjut temuan BPK	100	100.00 %	100	100% temuan BPK sudah ditindak	100.00 %	100	100% temuan BPK sudah ditindak	100.00 %	100	100% temuan BPK sudah ditindak	100.00 %	100	100% temuan BPK sudah ditindak
	Persentase tindak lanjut bernilai rupiah temuan BPK	100	100.00 %	100	100% temuan BPK sudah disetor ke	100.00 %	100	100% temuan BPK sudah disetor ke	100.00 %	100	100% temuan BPK sudah disetor ke	100.00 %	100	100% temuan BPK sudah disetor ke

Jakarta, 19 Maret 2019  
Rektor



UNIVERSITAS PENDIDIKAN INDONESIA  
REKTOR

Dr. I Nyoman Jampel, M.Pd.