

**TARGET PNBP UNDIKSHA
TAHUN ANGGARAN 2020**



UNIVERSITAS PENDIDIKAN GANESHA

2019

**PENETAPAN PROPORSI
ALOKASI PNPB UNDIKSHA TAHUN ANGGARAN 2020**

NO	Fakultas/Pascasarjana	Target Tahun 2020	Kebutuhan Remunerasi dan Honor Kegiatan Khusus (40%)	Kebutuhan Sarpras (15%)	PNBP yang akan diproporsikan	Prosentase Proporsi (50% : 50%)	
						Fakultas	Universitas
1	FAKULTAS ILMU PENDIDIKAN	10.700.300.000	4.280.120.000	1.605.045.000	4.815.135.000	2.407.567.500	2.407.567.500
2	FAKULTAS BAHASA SENI	9.780.251.250	3.912.100.500	1.467.037.688	4.401.113.063	2.200.556.531	2.200.556.531
3	FAKULTAS MIPA (S1 dan Diploma)	8.312.085.990	3.324.834.396	1.246.812.899	3.740.438.696	1.870.219.348	1.870.219.348
	FAKULTAS MIPA (S2)	1.591.435.260	636.574.104	238.715.289	716.145.867	429.687.520	286.458.347
4	FAKULTAS HUKUM DAN ILMU SOSIAL	4.919.670.000	1.967.868.000	737.950.500	2.213.851.500	1.328.310.900	885.540.600
5	FAKULTAS OLAHRAGA DAN KESEHATAN	3.930.963.750	1.572.385.500	589.644.563	1.768.933.688	1.061.360.213	707.573.475
6	FAKULTAS TEKNIK DAN KEJURUAN	6.393.187.500	2.557.275.000	958.978.125	2.876.934.375	1.438.467.188	1.438.467.188
7	FAKULTAS EKONOMI	16.162.000.000	6.464.800.000	2.424.300.000	7.272.900.000	3.636.450.000	3.636.450.000
8	FAKULTAS KEDOKTERAN	6.843.060.040	2.737.224.016	1.026.459.006	3.079.377.018	1.539.688.509	1.539.688.509
9	PASCASARJANA	8.635.200.000	3.454.080.000	1.295.280.000	3.885.840.000	2.331.504.000	1.554.336.000
10	REKTORAT	216.050.210	86.420.084		129.630.126		129.630.126
J U M L A H		77.484.204.000	30.993.681.600	11.590.223.069	34.900.299.332	18.243.811.708	16.656.487.623

KET : - FIP, FMIPA (S1&D3), FBS, FE, FTK, FK (50%), UNIVERSITAS (50%)
 - FMIPA (S2), FHS, FOK, PASCASARJANA (60%), UNIVERSITAS (40%)
 - KEBUTUHAN REMUNERASI DAN HONOR KEGIATAN KHUSUS (40%)
 - KEBUTUHAN SARPRAS (15%)



Singaraja, 21 Desember 2018

Rektor,

Dr. I Nyoman Jampel, M.Pd.
NIP. 195910101986031003

424112	Pendapatan Jasa Pelayanan Pendidikan	Sumbangan Pembinaan Pendidikan	S2	Pascasarjana	Teknologi Pembelajaran	Teknologi Pembelajaran	2017	Ganjil	Kelompok III	2	Mhs/Smt	3.150.000	6.300.000	UKT
424112	Pendapatan Jasa Pelayanan Pendidikan	Sumbangan Pembinaan Pendidikan	S2	Pascasarjana	Teknologi Pembelajaran	Teknologi Pembelajaran	2018	Ganjil	Kelompok III	4	Mhs/Smt	3.150.000	12.600.000	UKT
424112	Pendapatan Jasa Pelayanan Pendidikan	Sumbangan Pembinaan Pendidikan	S2	Pascasarjana	Teknologi Pembelajaran	Teknologi Pembelajaran	2017	Genap	Kelompok III	5	Mhs/Smt	3.150.000	15.750.000	UKT
424112	Pendapatan Jasa Pelayanan Pendidikan	Sumbangan Pembinaan Pendidikan	S2	Pascasarjana	Teknologi Pembelajaran	Teknologi Pembelajaran	2019	Genap	Kelompok III	5	Mhs/Smt	7.500.000	37.500.000	UKT
424112	Pendapatan Jasa Pelayanan Pendidikan	Sumbangan Pembinaan Pendidikan	S2	Pascasarjana	Teknologi Pembelajaran	Teknologi Pembelajaran	2018	Genap	Kelompok III	20	Mhs/Smt	7.500.000	150.000.000	UKT
424112	Pendapatan Jasa Pelayanan Pendidikan	Sumbangan Pembinaan Pendidikan	S2	Pascasarjana	Teknologi Pembelajaran	Teknologi Pembelajaran	2020	Ganjil	Kelompok III	15	Mhs/Smt	7.500.000	112.500.000	UKT
424112	Pendapatan Jasa Pelayanan Pendidikan	Sumbangan Pembinaan Pendidikan	S2	Pascasarjana	Teknologi Pembelajaran	Teknologi Pembelajaran	2019	Ganjil	Kelompok III	30	Mhs/Smt	7.500.000	225.000.000	UKT
424113	Pendapatan Jasa Pelayanan Tenaga, Pekerjaan, Informasi Pelatihan dan Teknologi	Pendapatan Jasa Pelayanan Tenaga, Pekerjaan, Informasi Pelatihan dan Teknologi	-	Undiksha	Undiksha	Undiksha	2020	Ganjil	-	1	Tahun	367.000.000	367.000.000	Non UKT
424114	Pendapatan Jasa Pencetakan	Unit Percetakan (Foto copy dan Jilid)	-	Undiksha	Undiksha	Undiksha	2020	Ganjil	-	1	Tahun	Rp 60.000.000	60.000.000	Non UKT
424911	Pendapatan Jasa Layanan Perbankan BLU	Deposito dan Jasa Giro	-	Undiksha	Undiksha	Undiksha	2020	Ganjil	-	1	Tahun	Rp 250.000.000	250.000.000	Non UKT
Grand Total Universitas Pendidikan Ganesha										25.826			77.484.200.000	

Singaraja, 21 Desember 2018

Rektor,



Dr. I Nyoman Jampel, M.Pd.
NIP. 195910101986031003

**REKAPITULASI TARGET RENCANA PNBP
TAHUN ANGGARAN 2020**

Fakultas Ilmu Pendidikan (FIP)

No	JENIS PENDAPATAN	TARGET						KET
		PENDAPATAN PNBP	Kebutuhan Remunerasi dan Gaji Dosen/Pegawai Kontrak (40%)	Kebutuhan Sarpras (15%)	PNBP yang akan diproporsikan	ALOKASI PNBP		Fak : Univ
						FAKULTAS	UNIVERSITAS	
1	Pendapatan Uang Pendidikan	10.700.300.000	4.280.120.000	1.605.045.000	4.815.135.000	2.407.567.500	2.407.567.500	50% : 50%
	TOTAL	10.700.300.000				2.407.567.500	2.407.567.500	

Singaraja, 28 Desember 2018

Dekan Fakultas Ilmu Pendidikan



Prof. Dr. Ni Ketut Suarni, M.S.

NIP. 195703031983032001

**REKAPITULASI TARGET RENCANA PNBP
TAHUN ANGGARAN 2020**

Fakultas Bahasa dan Seni (FBS)

No	JENIS PENDAPATAN	TARGET						KET
		PENDAPATAN PNBP	Kebutuhan Remunerasi dan Gaji Dosen/Pegawai Kontrak (40%)	Kebutuhan Sarpras (15%)	PNBP yang akan diproporsikan	ALOKASI PNBP		Fak : Univ
						FAKULTAS	UNIVERSITAS	
1	Pendapatan Uang Pendidikan	9.780.251.250	3.912.100.500	1.467.037.688	4.401.113.063	2.200.556.531	2.200.556.531	50% : 50%
	TOTAL	9.780.251.250				2.200.556.531	2.200.556.531	

Singaraja, 28 Desember 2018
Dekan Fakultas Bahasa dan Seni



Prof. Dr. Putu Kerti Nitiasih, MA.
NIP. 196206261986032002

JURUSAN	Bidikmisi			UKT I			UKT II			UKT III			UKT IV			UKT V			UKT VI			UKT VII			SPK			TOTAL
	VOLUME	TARIF	JUMLAH	VOLUME	TARIF	JUMLAH	VOLUME	TARIF	JUMLAH	VOLUME	TARIF	JUMLAH	VOLUME	TARIF	JUMLAH	VOLUME	TARIF	JUMLAH	VOLUME	TARIF	JUMLAH	VOLUME	TARIF	JUMLAH	VOLUME	TARIF	JUMLAH	
2013							1	650.000	650.000																			650.000
2014							5	650.000	3.250.000																			3.250.000
2015	3	500.000	1.500.000	3	500.000	1.500.000	2	650.000	1.300.000	10	850.000	8.500.000	2	1.350.000	2.700.000													15.500.000
2016	12	2.400.000	28.800.000	1	500.000	500.000	2	1.000.000	2.000.000	8	2.450.000	19.600.000	7	2.950.000	20.650.000													71.550.000
2017	15	2.400.000	36.000.000	1	500.000	500.000	1	1.000.000	1.000.000	10	2.450.000	24.500.000	2	2.950.000	5.900.000	2	3.450.000	6.900.000										74.800.000
2018	10	2.400.000	24.000.000	1	500.000	500.000	3	1.000.000	3.000.000	6	2.450.000	14.700.000																42.200.000
2019	6	2.400.000	14.400.000	1	500.000	500.000	2	1.000.000	2.000.000	7	2.450.000	17.150.000							1	3.200.000	3.200.000	7	3.450.000	24.150.000				61.400.000
Pendidikan Seni Rupa	69	20.200.000	140.900.000	13	5.000.000	6.500.000	22	9.950.000	19.550.000	88	25.800.000	190.400.000	30	22.700.000	84.200.000	23	15.900.000	69.500.000	3	3.350.000	10.050.000	6	3.600.000	21.600.000	9	5.000.000	45.000.000	587.700.000
Ganjil	31	10.100.000	57.300.000	6	2.500.000	3.000.000	15	5.300.000	12.900.000	39	12.400.000	88.600.000	25	13.650.000	68.950.000	21	9.200.000	62.800.000							9	5.000.000	45.000.000	338.550.000
2014							4	650.000	2.600.000																			2.600.000
2015				2	500.000	1.000.000	2	650.000	1.300.000	4	1.000.000	4.000.000				8	2.000.000	16.000.000										22.300.000
2016	9	500.000	4.500.000							4	1.000.000	4.000.000	3	1.500.000	4.500.000													13.000.000
2017	6	2.400.000	14.400.000	1	500.000	500.000	1	1.000.000	1.000.000	14	2.600.000	36.400.000	1	3.100.000	3.100.000													55.400.000
2018	6	2.400.000	14.400.000	1	500.000	500.000	2	1.000.000	2.000.000	8	2.600.000	20.800.000	15	2.850.000	42.750.000													80.450.000
2019	5	2.400.000	12.000.000	1	500.000	500.000	2	1.000.000	2.000.000	4	2.600.000	10.400.000	3	3.100.000	9.300.000	6	3.600.000	21.600.000										55.800.000
2020	5	2.400.000	12.000.000	1	500.000	500.000	4	1.000.000	4.000.000	5	2.600.000	13.000.000	3	3.100.000	9.300.000	7	3.600.000	25.200.000							9	5.000.000	45.000.000	109.000.000
Genap	38	10.100.000	83.600.000	7	2.500.000	3.500.000	7	4.650.000	6.650.000	49	13.400.000	101.800.000	5	9.050.000	15.250.000	2	6.700.000	6.700.000	3	3.350.000	10.050.000	6	3.600.000	21.600.000				249.150.000
2013										1	1.000.000	1.000.000																1.000.000
2014							1	650.000	650.000	7	1.000.000	7.000.000																7.650.000
2015	4	500.000	2.000.000	2	500.000	1.000.000				8	1.000.000	8.000.000																11.000.000
2016	15	2.400.000	36.000.000	2	500.000	1.000.000	1	1.000.000	1.000.000	5	2.600.000	13.000.000	3	3.100.000	9.300.000													60.300.000
2017	8	2.400.000	19.200.000	1	500.000	500.000	2	1.000.000	2.000.000	10	2.600.000	26.000.000	1	3.100.000	3.100.000	1	3.600.000	3.600.000										54.400.000
2018	6	2.400.000	14.400.000	1	500.000	500.000	1	1.000.000	1.000.000	12	2.600.000	31.200.000	1	2.850.000	2.850.000													49.950.000
2019	5	2.400.000	12.000.000	1	500.000	500.000	2	1.000.000	2.000.000	6	2.600.000	15.600.000				1	3.100.000	3.100.000	3	3.350.000	10.050.000	6	3.600.000	21.600.000				64.850.000
Grand Total	657	127.400.000	1.445.700.000	123	28.500.000	61.500.000	191	62.600.000	170.700.000	1.240	153.550.000	2.909.850.000	524	139.750.000	1.432.650.000	421	99.900.000	1.470.000.000	49	19.850.000	162.150.000	194	25.200.000	691.100.000	89	34.500.000	613.500.000	9.780.251.250

Singaraja, 28 Desember 2018
Dekan Fakultas Bahasa dan Seni


Prof. Dr. Putu Kerti Nitiasih, MA.
NIP. 196206261986032002

**REKAPITULASI TARGET RENCANA PNBP
TAHUN ANGGARAN 2020**

Fakultas Matematika dan Ilmu Pengetahuan Alam (FMIPA)

No	JENIS PENDAPATAN	TARGET						KET
		PENDAPATAN PNBP	Kebutuhan Remunerasi dan Gaji Dosen/Pegawai Kontrak (40%)	Kebutuhan Sarpras (15%)	PNBP yang akan diproporsikan	ALOKASI PNBP		
						FAKULTAS	UNIVERSITAS	Fak : Univ
1	Pendapatan Uang Pendidikan (Diploma, S1)	8.312.085.990	3.324.834.396	1.246.812.899	3.740.438.696	1.870.219.348	1.870.219.348	50% : 50%
2	Pendapatan Uang Pendidikan (S2)	1.591.435.260	636.574.104	238.715.289	716.145.867	429.687.520	286.458.347	60% : 40%
	TOTAL	9.903.521.250	3.961.408.500	1.485.528.188	4.456.584.563	2.299.906.868	2.156.677.695	

Singaraja, 28 Desember 2018
Dekan Fakultas MIPA



Prof. Dr. I Nengah Suparta, M.Si
NIP. 196206261986032002


**REKAPITULASI TARGET RENCANA PNBP
TAHUN ANGGARAN 2020**

Fakultas Hukum dan Ilmu Sosial (FHIS)

No	JENIS PENDAPATAN	TARGET					ALOKASI PNBP		KET
		PENDAPATAN PNBP	Kebutuhan Remunerasi dan Gaji Dosen/Pegawai Kontrak (40%)	Kebutuhan Sarpras (15%)	PNBP yang akan diproporsikan	FAKULTAS	UNIVERSITAS	Fak : Univ	
1	Pendapatan Uang Pendidikan	4.919.670.000	1.967.868.000	737.950.500	2.213.851.500	1.328.310.900	885.540.600	60% : 40%	
	TOTAL	4.919.670.000				1.328.310.900	885.540.600		

Singaraja, 28 Desember 2018

Dekan Fakultas Hukum dan Ilmu Sosial



Prof. Dr. Sukadi, M.Pd., M.Ed

NIP 196303101988031003

JURUSAN	Bidikmisi			Kelompok I			Kelompok II			Kelompok III			Kelompok IV			Kelompok V			Kelompok VI			Kelompok VII			SPK			TOTAL		
	VOLUME	TARIF	JUMLAH	VOLUME	TARIF	JUMLAH	VOLUME	TARIF	JUMLAH	VOLUME	TARIF	JUMLAH	VOLUME	TARIF	JUMLAH	VOLUME	TARIF	JUMLAH	VOLUME	TARIF	JUMLAH	VOLUME	TARIF	JUMLAH	VOLUME	TARIF	JUMLAH			
2017	9	2.400.000	21.600.000	1	500.000	500.000				7	2.450.000	17.150.000	13	2.950.000	38.350.000															77.600.000
2018	6	2.400.000	14.400.000				3	1.000.000	3.000.000	11	2.450.000	26.950.000							4	3.200.000	12.800.000	10	3.450.000	34.500.000					91.650.000	
2019	10	2.400.000	24.000.000	4	500.000	2.000.000	4	1.000.000	4.000.000	20	2.450.000	49.000.000				4	2.950.000	11.800.000				3	3.450.000	10.350.000					101.150.000	
Survey dan Pemetaan	31	14.400.000	74.400.000	5	1.500.000	2.500.000	8	6.000.000	8.000.000	36	17.100.000	102.600.000	6	6.450.000	19.600.000	8	3.350.000	26.800.000	4	10.800.000	14.400.000	9	11.550.000	34.650.000	6	3.000.000	18.000.000			300.950.000
Ganjil	14	7.200.000	33.600.000	3	1.000.000	1.500.000	4	3.000.000	4.000.000	15	8.550.000	42.750.000	2	3.100.000	6.200.000	8	3.350.000	26.800.000	3	7.200.000	10.800.000	5	7.700.000	19.250.000	6	3.000.000	18.000.000			162.900.000
2018	5	2.400.000	12.000.000				1	1.000.000	1.000.000	3	2.850.000	8.550.000							1	3.600.000	3.600.000	4	3.850.000	15.400.000					40.550.000	
2019	5	2.400.000	12.000.000	2	500.000	1.000.000	2	1.000.000	2.000.000	11	2.850.000	31.350.000																	46.350.000	
2020	4	2.400.000	9.600.000	1	500.000	500.000	1	1.000.000	1.000.000	1	2.850.000	2.850.000	2	3.100.000	6.200.000	8	3.350.000	26.800.000	2	3.600.000	7.200.000	1	3.850.000	3.850.000	6	3.000.000	18.000.000			76.000.000
Genap	17	7.200.000	40.800.000	2	500.000	1.000.000	4	3.000.000	4.000.000	21	8.550.000	59.850.000	4	3.350.000	13.400.000				1	3.600.000	3.600.000	4	3.850.000	15.400.000					138.050.000	
2017	7	2.400.000	16.800.000				1	1.000.000	1.000.000	7	2.850.000	19.950.000	4	3.350.000	13.400.000															51.150.000
2018	5	2.400.000	12.000.000				1	1.000.000	1.000.000	3	2.850.000	8.550.000							1	3.600.000	3.600.000	4	3.850.000	15.400.000					40.550.000	
2019	5	2.400.000	12.000.000	2	500.000	1.000.000	2	1.000.000	2.000.000	11	2.850.000	31.350.000																	46.350.000	
Grand Total	391	124.800.000	938.400.000	127	22.500.000	63.500.000	130	50.250.000	127.550.000	684	148.000.000	1.671.050.000	386	100.400.000	1.167.900.000	207	81.850.000	635.950.000	108	70.500.000	360.550.000	378	110.850.000	1.352.800.000	91	33.500.000	538.500.000		4.919.670.000	

Singaraja, 28 Desember 2018

Dekan Fakultas Hukum dan Ilmu Sosial



Prof. Dr. Sukadi, M.Pd., M.Ed

NIP. 196303101988031003

**REKAPITULASI TARGET RENCANA PNBP
TAHUN ANGGARAN 2020**

Fakultas Olahraga dan Kesehatan (FOK)

No	JENIS PENDAPATAN	TARGET						KET
		PENDAPATAN PNBP	Kebutuhan Remunerasi dan Gaji Dosen/Pegawai Kontrak (40%)	Kebutuhan Sarpras (15%)	PNBP yang akan diproporsikan	ALOKASI PNBP		Fak : Univ
						FAKULTAS	UNIVERSITAS	
1	Pendapatan Uang Pendidikan	3.930.963.750	1.572.385.500	589.644.563	1.768.933.688	1.061.360.213	707.573.475	60% : 40%
	TOTAL	3.930.963.750				1.061.360.213	707.573.475	

Singaraja, 28 Desember 2018
Dekan Fakultas Olahraga dan Kesehatan



Ketut Budaya Astra, S.Pd.,M.Or.
NIP. 196804081997031002

**REKAPITULASI TARGET RENCANA PNBP
TAHUN ANGGARAN 2020**

Fakultas Teknik dan Kejuruan

No	JENIS PENDAPATAN	TARGET						KET
		PENDAPATAN PNBP	Kebutuhan Remunerasi dan Gaji Dosen/Pegawai Kontrak (40%)	Kebutuhan Sarpras (15%)	PNBP yang akan diproporsikan	ALOKASI PNBP		Fak : Univ
						FAKULTAS	UNIVERSITAS	
1	Pendapatan Uang Pendidikan	6.393.187.500	2.557.275.000	958.978.125	2.876.934.375	1.438.467.188	1.438.467.188	50% : 50%
	TOTAL	6.393.187.500				1.438.467.188	1.438.467.188	


Singaraja, 28 Desember 2018

Dekan Fakultas Teknik dan Kejuruan



Gede Sudirtha
Gede Sudirtha, S.Pd., M.Pd.
NIP. 197106161996021001

JURUSAN	Alih Kredit			Bidikmisi			UKT I			UKT II			UKT III			UKT IV			UKT V			UKT VI			UKT VII			SPK			TOTAL				
	VOLUME	TARIF	JUMLAH	VOLUME	TARIF	JUMLAH	VOLUME	TARIF	JUMLAH	VOLUME	TARIF	JUMLAH	VOLUME	TARIF	JUMLAH	VOLUME	TARIF	JUMLAH	VOLUME	TARIF	JUMLAH	VOLUME	TARIF	JUMLAH	VOLUME	TARIF	JUMLAH	VOLUME	TARIF	JUMLAH					
2015				12	500.000	6.000.000	1	500.000	500.000				14	1.000.000	14.000.000				1	2.000.000	2.000.000											22.500.000			
2016				6	2.400.000	14.400.000	3	500.000	1.500.000	6	1.000.000	6.000.000	20	2.600.000	52.000.000	10	3.100.000	31.000.000														104.900.000			
2017				9	2.400.000	21.600.000	2	500.000	1.000.000	1	1.000.000	1.000.000	22	2.600.000	57.200.000	17	3.100.000	52.700.000														133.500.000			
2018				11	2.400.000	26.400.000	2	500.000	1.000.000	1	1.000.000	1.000.000	10	2.600.000	26.000.000	1	2.850.000	2.850.000	1	3.100.000	3.100.000	6	3.350.000	20.100.000	24	3.600.000	86.400.000					166.850.000			
2019				5	2.400.000	12.000.000	5	500.000	2.500.000	5	1.000.000	5.000.000	25	2.600.000	65.000.000																	84.500.000			
Sistem Informasi				20	9.600.000	48.000.000	20	6.500.000	32.500.000	20	3.500.000	17.500.000	200	8.300.000	415.000.000	20	11.400.000	57.000.000														670.000.000			
Ganjil				10	4.800.000	24.000.000	10	1.000.000	5.000.000	10	2.000.000	10.000.000	100	5.200.000	260.000.000	10	5.700.000	28.500.000															427.500.000		
2019				5	2.400.000	12.000.000	5	500.000	2.500.000	5	1.000.000	5.000.000	50	2.600.000	130.000.000	5	2.850.000	14.250.000															163.750.000		
2020				5	2.400.000	12.000.000	5	500.000	2.500.000	5	1.000.000	5.000.000	50	2.600.000	130.000.000	5	2.850.000	14.250.000															263.750.000		
Genap				10	4.800.000	24.000.000	10	5.500.000	27.500.000	10	1.500.000	7.500.000	100	3.100.000	155.000.000	10	5.700.000	28.500.000																242.500.000	
2018				5	2.400.000	12.000.000	5	500.000	2.500.000	5	500.000	2.500.000	50	500.000	25.000.000	5	2.850.000	14.250.000																56.250.000	
2019				5	2.400.000	12.000.000	5	5.000.000	25.000.000	5	1.000.000	5.000.000	50	2.600.000	130.000.000	5	2.850.000	14.250.000																186.250.000	
Teknik Elektronika				39	16.800.000	93.600.000	27	4.500.000	13.500.000	23	7.950.000	21.950.000	39	20.850.000	90.350.000	22	14.650.000	49.300.000	2	6.800.000	6.800.000	2	7.300.000	7.300.000									300.800.000		
Ganjil				22	9.600.000	52.800.000	16	2.500.000	8.000.000	14	4.300.000	13.300.000	20	11.000.000	44.000.000	11	6.450.000	21.150.000	1	3.400.000	3.400.000	1	3.650.000	3.650.000										164.300.000	
2016				2	2.400.000	4.800.000	4	500.000	2.000.000	1	650.000	650.000	5	1.150.000	5.750.000	5	1.650.000	8.250.000																21.450.000	
2017				7	2.400.000	16.800.000	1	500.000	500.000	1	650.000	650.000	3	1.150.000	3.450.000	4	1.650.000	6.600.000																28.000.000	
2018				8	2.400.000	19.200.000	1	500.000	500.000	2	1.000.000	2.000.000	1	2.900.000	2.900.000	2	3.150.000	6.300.000	1	3.400.000	3.400.000	1	3.650.000	3.650.000										37.950.000	
2019				5	2.400.000	12.000.000	5	500.000	2.500.000	5	1.000.000	5.000.000	6	2.900.000	17.400.000																			24.900.000	
2020				5	2.400.000	12.000.000	5	500.000	2.500.000	5	1.000.000	5.000.000	5	2.900.000	14.500.000																			52.000.000	
Genap				17	7.200.000	40.800.000	11	2.000.000	5.500.000	9	3.650.000	8.650.000	19	9.850.000	46.350.000	11	8.200.000	28.150.000	1	3.400.000	3.400.000	1	3.650.000	3.650.000										136.500.000	
2016				2	2.400.000	4.800.000	4	500.000	2.000.000	1	650.000	650.000	5	1.150.000	5.750.000	5	1.650.000	8.250.000																	21.450.000
2017				7	2.400.000	16.800.000	1	500.000	500.000	1	1.000.000	1.000.000	3	2.900.000	8.700.000	4	3.400.000	13.600.000																	40.600.000
2018				8	2.400.000	19.200.000	1	500.000	500.000	2	1.000.000	2.000.000	1	2.900.000	2.900.000	2	3.150.000	6.300.000	1	3.400.000	3.400.000	1	3.650.000	3.650.000										37.950.000	
2019							5	500.000	2.500.000	5	1.000.000	5.000.000	10	2.900.000	29.000.000																			36.500.000	
Grand Total	4	3.600.000	7.200.000	590	146.700.000	1.121.500.000	224	42.000.000	157.000.000	232	59.200.000	211.300.000	1.529	168.700.000	3.217.500.000	540	147.500.000	1.410.550.000	32	64.950.000	91.050.000	94	41.400.000	321.500.000	240	36.600.000	870.000.000	114	38.500.000	608.000.000			6.393.187.500		


Singaraja, 28 Desember 2018
Dekan Fakultas Teknik dan Kejuruan

Gede Sudirtha, S.Pd., M.Pd.
NIP 197106161996021001

**REKAPITULASI TARGET RENCANA PNBP
TAHUN ANGGARAN 2020**

Fakultas Ekonomi

No	JENIS PENDAPATAN	TARGET						KET
		PENDAPATAN PNBP	Kebutuhan Remunerasi dan Gaji Dosen/Pegawai Kontrak (40%)	Kebutuhan Sarpras (15%)	PNBP yang akan diproporsikan	ALOKASI PNBP		
						FAKULTAS	UNIVERSITAS	Fak : Univ
1	Pendapatan Uang Pendidikan	16.162.000.000	6.464.800.000	2.424.300.000	7.272.900.000	3.636.450.000	3.636.450.000	50% : 50%
	TOTAL	16.162.000.000				3.636.450.000	3.636.450.000	

Singaraja, 28 Desember 2018
Dekan Fakultas Ekonomi



Prof. Dr. Naswan Suharsono, M.Pd
NIP. 195808071981031003

TARGET PNPB TAHUN ANGGARAN 2020

Fakultas Ekonomi

Jurusan	Bidikmisi			UKT I			UKT II			UKT III			UKT IV			UKT V			UKT VI			UKT VII			SPK			TOTAL
	VOLUME	TARIF	JUMLAH	VOLUME	TARIF	JUMLAH	VOLUME	TARIF	JUMLAH	VOLUME	TARIF	JUMLAH	VOLUME	TARIF	JUMLAH	VOLUME	TARIF	JUMLAH	VOLUME	TARIF	JUMLAH	VOLUME	TARIF	JUMLAH	VOLUME	TARIF	JUMLAH	
Akuntansi	293	19.200.000	703.200.000	84	5.500.000	42.000.000	82	11.250.000	79.200.000	632	26.800.000	1.452.800.000	587	23.850.000	1.715.500.000	34	15.500.000	105.400.000	226	16.750.000	757.100.000	578	18.000.000	2.080.800.000	53	8.500.000	450.500.000	7.386.500.000
Ganjil	136	9.600.000	326.400.000	57	3.000.000	28.500.000	45	5.950.000	43.250.000	281	13.400.000	621.800.000	285	11.800.000	795.700.000	19	9.300.000	58.900.000	128	10.050.000	428.800.000	324	10.800.000	1.166.400.000	53	8.500.000	450.500.000	3.920.250.000
2014							2	650.000	1.300.000	5	1.000.000	5.000.000	3	1.500.000	4.500.000													17.800.000
2015				3	500.000	1.500.000	2	650.000	1.300.000	15	1.000.000	15.000.000																17.800.000
2016				25	500.000	12.500.000	1	650.000	650.000	48	1.000.000	48.000.000	50	1.500.000	75.000.000													136.150.000
2017	69	2.400.000	165.600.000	3	500.000	1.500.000	14	1.000.000	14.000.000	101	2.600.000	262.600.000	220	3.100.000	682.000.000													1.125.700.000
2018	12	2.400.000	28.800.000	11	500.000	5.500.000	8	1.000.000	8.000.000	61	2.600.000	158.600.000																1.104.850.000
2019	30	2.400.000	72.000.000	8	500.000	4.000.000	10	1.000.000	10.000.000	24	2.600.000	62.400.000	8	2.850.000	22.800.000	8	3.100.000	24.800.000	27	3.350.000	237.850.000	179	3.600.000	644.400.000				556.450.000
2020	25	2.400.000	60.000.000	7	500.000	3.500.000	8	1.000.000	8.000.000	27	2.600.000	70.200.000	4	2.850.000	11.400.000	4	3.100.000	12.400.000	30	3.350.000	100.500.000	70	3.600.000	252.000.000	53	8.500.000	450.500.000	968.500.000
Genap	157	9.600.000	376.800.000	27	2.500.000	13.500.000	37	5.300.000	35.950.000	351	13.400.000	831.000.000	302	12.050.000	919.800.000	15	6.200.000	46.500.000	98	6.700.000	328.300.000	254	7.200.000	914.400.000				3.466.250.000
2013							1	650.000	650.000	6	1.000.000	6.000.000																6.650.000
2014							2	650.000	1.300.000	10	1.000.000	10.000.000	4	1.500.000	6.000.000													17.300.000
2015				3	500.000	1.500.000				35	1.000.000	35.000.000	5	1.500.000	7.500.000													44.000.000
2016	46	2.400.000	110.400.000	2	500.000	1.000.000	2	1.000.000	2.000.000	114	2.600.000	296.400.000	65	3.100.000	201.500.000													611.300.000
2017	69	2.400.000	165.600.000	3	500.000	1.500.000	14	1.000.000	14.000.000	101	2.600.000	262.600.000	220	3.100.000	682.000.000													1.125.700.000
2018	12	2.400.000	28.800.000	11	500.000	5.500.000	8	1.000.000	8.000.000	61	2.600.000	158.600.000																1.104.850.000
2019	30	2.400.000	72.000.000	8	500.000	4.000.000	10	1.000.000	10.000.000	24	2.600.000	62.400.000	8	2.850.000	22.800.000	8	3.100.000	24.800.000	27	3.350.000	237.850.000	179	3.600.000	644.400.000				556.450.000
2020	25	2.400.000	60.000.000	7	500.000	3.500.000	8	1.000.000	8.000.000	27	2.600.000	70.200.000	4	2.850.000	11.400.000	4	3.100.000	12.400.000	30	3.350.000	100.500.000	70	3.600.000	252.000.000	53	8.500.000	450.500.000	968.500.000
Genap	157	9.600.000	376.800.000	27	2.500.000	13.500.000	37	5.300.000	35.950.000	351	13.400.000	831.000.000	302	12.050.000	919.800.000	15	6.200.000	46.500.000	98	6.700.000	328.300.000	254	7.200.000	914.400.000				3.466.250.000
2013							1	650.000	650.000	6	1.000.000	6.000.000																6.650.000
2014							2	650.000	1.300.000	10	1.000.000	10.000.000	4	1.500.000	6.000.000													17.300.000
2015				3	500.000	1.500.000				35	1.000.000	35.000.000	5	1.500.000	7.500.000													44.000.000
2016	46	2.400.000	110.400.000	2	500.000	1.000.000	2	1.000.000	2.000.000	114	2.600.000	296.400.000	65	3.100.000	201.500.000													611.300.000
2017	69	2.400.000	165.600.000	3	500.000	1.500.000	14	1.000.000	14.000.000	101	2.600.000	262.600.000	220	3.100.000	682.000.000													1.125.700.000
2018	12	2.400.000	28.800.000	11	500.000	5.500.000	8	1.000.000	8.000.000	61	2.600.000	158.600.000																1.104.850.000
2019	30	2.400.000	72.000.000	8	500.000	4.000.000	10	1.000.000	10.000.000	24	2.600.000	62.400.000	8	2.850.000	22.800.000	8	3.100.000	24.800.000	27	3.350.000	237.850.000	179	3.600.000	644.400.000				556.450.000
2020	25	2.400.000	60.000.000	7	500.000	3.500.000	8	1.000.000	8.000.000	27	2.600.000	70.200.000	4	2.850.000	11.400.000	4	3.100.000	12.400.000	30	3.350.000	100.500.000	70	3.600.000	252.000.000	53	8.500.000	450.500.000	968.500.000
Genap	157	9.600.000	376.800.000	27	2.500.000	13.500.000	37	5.300.000	35.950.000	351	13.400.000	831.000.000	302	12.050.000	919.800.000	15	6.200.000	46.500.000	98	6.700.000	328.300.000	254	7.200.000	914.400.000				3.466.250.000
2013							1	650.000	650.000	6	1.000.000	6.000.000																6.650.000
2014							2	650.000	1.300.000	10	1.000.000	10.000.000	4	1.500.000	6.000.000													17.300.000
2015				3	500.000	1.500.000				35	1.000.000	35.000.000	5	1.500.000	7.500.000													44.000.000
2016	46	2.400.000	110.400.000	2	500.000	1.000.000	2	1.000.000	2.000.000	114	2.600.000	296.400.000	65	3.100.000	201.500.000													611.300.000
2017	69	2.400.000	165.600.000	3	500.000	1.500.000	14	1.000.000	14.000.000	101	2.600.000	262.600.000	220	3.100.000	682.000.000													1.125.700.000
2018	12	2.400.000	28.800.000	11	500.000	5.500.000	8	1.000.000	8.000.000	61	2.600.000	158.600.000																1.104.850.000
2019	30	2.400.000	72.000.000	8	500.000	4.000.000	10	1.000.000	10.000.000	24	2.600.000	62.400.000	8	2.850.000	22.800.000	8	3.100.000	24.800.000	27	3.350.000	237.850.000	179	3.600.000	644.400.000				556.450.000
2020	25	2.400.000	60.000.000	7	500.000	3.500.000	8	1.000.000	8.000.000	27	2.600.000	70.200.000	4	2.850.000	11.400.000	4	3.100.000	12.400.000	30	3.350.000	100.500.000	70	3.600.000	252.000.000	53	8.500.000	450.500.000	968.500.000
Genap	157	9.600.000	376.800.000	27	2.500.000	13.500.000	37	5.300.000	35.950.000	351	13.400.000	831.000.000	302	12.050.000	919.800.000	15	6.200.000	46.500.000	98	6.700.000	328.300.000	254	7.200.000	914.400.000				3.466.250.000
2013							1	650.000	650.000	6	1.000.000	6.000.000																6.650.000
2014							2	650.000	1.300.000	10	1.000.000	10.000.000	4	1.500.000	6.000.000													17.300.000
2015				3	500.000	1.500.000				35	1.000.000	35.000.000	5	1.500.000	7.500.000													44.000.000
2016	46	2.400.000	110.400.000	2																								

**REKAPITULASI TARGET RENCANA PNBP
TAHUN ANGGARAN 2020**

Fakultas Kedokteran

No	JENIS PENDAPATAN	TARGET						KET
		PENDAPATAN PNBP	Kebutuhan Remunerasi dan Gaji Dosen/Pegawai Kontrak (40%)	Kebutuhan Sarpras (15%)	PNBP yang akan diproporsikan	ALOKASI PNBP		
						FAKULTAS	UNIVERSITAS	Fak : Univ
1	Pendapatan Uang Pendidikan	6.843.060.040	2.737.224.016	1.026.459.006	3.079.377.018	1.539.688.509	1.539.688.509	50% : 50%
	TOTAL	6.843.060.040				1.539.688.509	1.539.688.509	

Singaraja, 28 Desember 2018

Dekan Fakultas Kedokteran




Prof. Dr. M. Ahmad Djojosugito, dr. SpOT(K), MHA, MBA

**REKAPITULASI TARGET RENCANA PNBP
TAHUN ANGGARAN 2020**

Pascasarjana

No	JENIS PENDAPATAN	TARGET						KET
		PENDAPATAN PNBP	Kebutuhan Remunerasi dan Gaji Dosen/Pegawai Kontrak (40%)	Kebutuhan Sarpras (15%)	PNBP yang akan diproporsikan	ALOKASI PNBP		Fak : Univ
						FAKULTAS	UNIVERSITAS	
1	Pendapatan Uang Pendidikan	8.635.200.000	3.454.080.000	1.295.280.000	3.885.840.000	2.331.504.000	1.554.336.000	60% : 40%
	TOTAL	8.635.200.000				2.331.504.000	1.554.336.000	

Singaraja, 28 Desember 2018
Direktur Pascasarjana



Prof. Dr. I Wayan Suastra, M.Pd.
NIP. 194910101975031003

TARGET PNPB TAHUN ANGGARAN 2020

Pascasarjana

PRODI	UKT III			TOTAL
	VOLUME	TARIF	JUMLAH	
Administrasi Pendidikan	110	42.600.000	698.850.000	698.850.000
Ganjil	64	21.300.000	419.100.000	419.100.000
2017	4	3.150.000	12.600.000	12.600.000
2018	10	3.150.000	31.500.000	31.500.000
2019	30	7.500.000	225.000.000	225.000.000
2020	20	7.500.000	150.000.000	150.000.000
Genap	46	21.300.000	279.750.000	279.750.000
2016	5	3.150.000	15.750.000	15.750.000
2017	10	3.150.000	31.500.000	31.500.000
2018	26	7.500.000	195.000.000	195.000.000
2019	5	7.500.000	37.500.000	37.500.000
Bimbingan Konseling	88	42.600.000	577.350.000	577.350.000
Ganjil	54	21.300.000	365.850.000	365.850.000
2017	2	3.150.000	6.300.000	6.300.000
2018	7	3.150.000	22.050.000	22.050.000
2019	30	7.500.000	225.000.000	225.000.000
2020	15	7.500.000	112.500.000	112.500.000
Genap	34	21.300.000	211.500.000	211.500.000
2016	2	3.150.000	6.300.000	6.300.000
2017	8	3.150.000	25.200.000	25.200.000
2018	14	7.500.000	105.000.000	105.000.000
2019	10	7.500.000	75.000.000	75.000.000
Ilmu Komputer	192	43.900.000	1.212.900.000	1.212.900.000
Ganjil	105	21.950.000	697.875.000	697.875.000
2017	8	3.275.000	26.200.000	26.200.000
2018	17	3.275.000	55.675.000	55.675.000
2019	55	7.700.000	423.500.000	423.500.000
2020	25	7.700.000	192.500.000	192.500.000
Genap	87	21.950.000	515.025.000	515.025.000
2016	5	3.275.000	16.375.000	16.375.000
2017	30	3.275.000	98.250.000	98.250.000
2018	37	7.700.000	284.900.000	284.900.000
2019	15	7.700.000	115.500.000	115.500.000
Ilmu Olahraga	81	42.600.000	516.150.000	516.150.000
Ganjil	47	21.300.000	300.300.000	300.300.000
2017	2	3.150.000	6.300.000	6.300.000
2018	10	3.150.000	31.500.000	31.500.000
2019	25	7.500.000	187.500.000	187.500.000
2020	10	7.500.000	75.000.000	75.000.000
Genap	34	21.300.000	215.850.000	215.850.000
2016	4	3.150.000	12.600.000	12.600.000
2017	5	3.150.000	15.750.000	15.750.000
2018	20	7.500.000	150.000.000	150.000.000
2019	5	7.500.000	37.500.000	37.500.000
Ilmu Pendidikan	68	61.800.000	556.800.000	556.800.000

Ganjil	41	30.900.000	330.900.000	330.900.000
2017	2	6.150.000	12.300.000	12.300.000
2018	14	6.150.000	86.100.000	86.100.000
2019	15	9.300.000	139.500.000	139.500.000
2020	10	9.300.000	93.000.000	93.000.000
Genap	27	30.900.000	225.900.000	225.900.000
2016	4	6.150.000	24.600.000	24.600.000
2017	4	6.150.000	24.600.000	24.600.000
2018	14	9.300.000	130.200.000	130.200.000
2019	5	9.300.000	46.500.000	46.500.000
Pendidikan Bahasa	127	85.950.000	842.400.000	842.400.000
Ganjil	82	46.050.000	580.050.000	580.050.000
2017	8	3.150.000	25.200.000	25.200.000
2018	9	9.300.000	40.350.000	40.350.000
2019	40	16.800.000	318.000.000	318.000.000
2020	25	16.800.000	196.500.000	196.500.000
Genap	45	39.900.000	262.350.000	262.350.000
2016	6	3.150.000	18.900.000	18.900.000
2017	15	3.150.000	47.250.000	47.250.000
2018	14	16.800.000	112.200.000	112.200.000
2019	10	16.800.000	84.000.000	84.000.000
Pendidikan Bahasa Inggris	183	42.600.000	1.163.700.000	1.163.700.000
Ganjil	100	21.300.000	663.000.000	663.000.000
2017	5	3.150.000	15.750.000	15.750.000
2018	15	3.150.000	47.250.000	47.250.000
2019	55	7.500.000	412.500.000	412.500.000
2020	25	7.500.000	187.500.000	187.500.000
Genap	83	21.300.000	500.700.000	500.700.000
2016	8	3.150.000	25.200.000	25.200.000
2017	20	3.150.000	63.000.000	63.000.000
2018	40	7.500.000	300.000.000	300.000.000
2019	15	7.500.000	112.500.000	112.500.000
Pendidikan Dasar	227	98.250.000	1.539.000.000	1.539.000.000
Ganjil	131	52.200.000	919.800.000	919.800.000
2017	7	9.300.000	28.050.000	28.050.000
2018	23	9.300.000	96.450.000	96.450.000
2019	68	16.800.000	533.400.000	533.400.000
2020	33	16.800.000	261.900.000	261.900.000
Genap	96	46.050.000	619.200.000	619.200.000
2016	2	3.150.000	6.300.000	6.300.000
2017	30	9.300.000	109.500.000	109.500.000
2018	44	16.800.000	344.400.000	344.400.000
2019	20	16.800.000	159.000.000	159.000.000
Pendidikan IPS	100	42.600.000	636.900.000	636.900.000
Ganjil	55	21.300.000	369.000.000	369.000.000
2017	2	3.150.000	6.300.000	6.300.000
2018	8	3.150.000	25.200.000	25.200.000
2019	30	7.500.000	225.000.000	225.000.000
2020	15	7.500.000	112.500.000	112.500.000
Genap	45	21.300.000	267.900.000	267.900.000

2016	3	3.150.000	9.450.000	9.450.000
2017	13	3.150.000	40.950.000	40.950.000
2018	19	7.500.000	142.500.000	142.500.000
2019	10	7.500.000	75.000.000	75.000.000
Penelitian & Evaluasi Pendidikan	78	39.450.000	545.850.000	545.850.000
Ganjil	62	18.150.000	456.300.000	456.300.000
2018	2	3.150.000	6.300.000	6.300.000
2019	30	7.500.000	225.000.000	225.000.000
2020	30	7.500.000	225.000.000	225.000.000
Genap	16	21.300.000	89.550.000	89.550.000
2016	4	3.150.000	12.600.000	12.600.000
2017	3	3.150.000	9.450.000	9.450.000
2018	4	7.500.000	30.000.000	30.000.000
2019	5	7.500.000	37.500.000	37.500.000
Teknologi Pembelajaran	81	39.450.000	559.650.000	559.650.000
Ganjil	51	21.300.000	356.400.000	356.400.000
2017	2	3.150.000	6.300.000	6.300.000
2018	4	3.150.000	12.600.000	12.600.000
2019	30	7.500.000	225.000.000	225.000.000
2020	15	7.500.000	112.500.000	112.500.000
Genap	30	18.150.000	203.250.000	203.250.000
2017	5	3.150.000	15.750.000	15.750.000
2018	20	7.500.000	150.000.000	150.000.000
2019	5	7.500.000	37.500.000	37.500.000
Grand Total	1.335	581.800.000	8.635.200.000	8.635.200.000

Singaraja, 28 Desember 2018
Direktur Pascasarjana



Prof. Dr. IWayan Suastra, M.Pd.
NIP. 194910101975031003