

TARGET PNBP UNDIKSHA

TA. 2015



UNIVERSITAS PENDIDIKAN GANESHA

JANUARI 2014

**PENETAPAN RENCANA
ASUMSI DAN ALOKASI PNBP UNDIKSHA TAHUN
ANGGARAN 2015**

NO	PROGRAM UNIT / FAKULTAS	TOTAL PNBP	Alokasi Pendapatan	
			Fakultas 42	Universitas 58
1	FIP	12.606.425.000	4.525.247.875	8.081.177.125
2	FMIPA	10.135.810.000	4.255.719.825	5.880.090.175
3	FIS	2.210.100.000	1.085.985.000	1.124.115.000
4	FBS	11.458.080.000	4.205.501.225	7.252.578.775
5	FTK	7.789.820.000	3.251.601.275	4.538.218.725
6	FOK	5.515.755.000	2.302.487.100	3.213.267.900
7	FEB	13.555.740.000	4.924.309.550	8.631.430.450
8	PASCASARJANA	13.015.250.000	7.395.171.250	5.620.078.750
9	REKTORAT/UNIT	7.896.200.000	-	7.896.200.000
J U M L A H		84,183,180,000	31,946,023,100	52,237,156,900

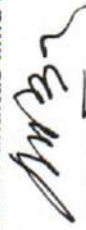
**REKAPITULASI TARGET RENCANA PNBP
REKTORAT, FAKULTAS DAN PASCASARJANA TA. 2015**

1. Fakultas Ilmu Pendidikan

(ribuan rupiah)

No	JENIS PENDAPATAN	TARGET Alternatif 1			Keterangan Fak : Univ
		PENDAPATAN PNBP	FAKULTAS	UNIVERSITAS	
1	Pendapatan Uang Pendidikan				
	a. SDP UKT 75%	2.004.843.750	-	2.004.843.750	0% : 100%
	b. SDP UKT 25%	668.281.250	280.678.125	387.603.125	42% : 58%
	c. UKT NON SDP	8.977.675.000	3.770.623.500	5.207.051.500	42% : 58%
	d. UKT I	1.000.000	34.020.000	46.980.000	42% : 58%
	e. UKT II	156.000.000	65.520.000	90.480.000	42% : 58%
	f. SPP	675.500.000	337.750.000	337.750.000	50% : 50%
	g. Pendapatan mahasiswa non subsidi penuh (sumbangan pendidikan kelas sore)				
	h. SPP PPG	43.125.000	36.656.250	6.468.750	85% : 15%
2	Pendapatan dari pendidikan lainnya				100% Unit PPG
	a. Sumbangan Dana Pendidikan (SDP)				
	b. SDP PPG				30% : 70%
3	Pendapatan Sewa				100% Unit PPG
	a. Sewa Gedung / Fasilitas lainnya				
	TOTAL	12.606.425.000	4.525.247.875	8.081.177.125	

9 Januari 2014
Dekan Fakultas Ilmu Pendidikan



Drs. Ketut Pudjawan, M.Pd
NIP. 1955081819830301002

TARGET PNBP TAHUN 2015

KEMENTERIAN/LEMBAGA : KEMENTERIAN PENDIDIKAN DAN KEBUDAYAAN
 UNIT ESELON I : DITJEN DIKTI
 UNIT ORGANISASISATKER : UNIVERSITAS PENDIDIKAN GANESHA


FAKULTAS ILMU PENDIDIKAN

No.	MAP	Jenis PNBP	Total	UKT I (Min 5%)		UKT II (Min 5%)		Jml UKT II	UKT III				Jumlah	
				vol	Tarif	vol	Tarif		SDP	Jml SDP 75%	Jml SDP 25%	Non SDP		Jml Non SDP
4235	Pendapatan Pendidikan													
423511	Pendapatan Uang Pendidikan													
	Sumbangan Pembinaan Pendidikan (SPP)													
	Fakultas Ilmu Pendidikan													
	Semester 1 / Angkatan 2015/2016 UKT													
	Bimbingan Konseling Subsidi		80 Mhs	6	500.000	6	1.000.000	6.000.000	625.000	31.875.000	10.625.000	1.925.000	130.900.000	2.550.000
	Teknologi Pendidikan		80 Mhs	4	500.000	4	1.000.000	4.000.000	625.000	33.750.000	11.250.000	1.925.000	138.600.000	2.550.000
	S1 PGSD Subsidi		200 Mhs	16	500.000	16	1.000.000	16.000.000	625.000	41.250.000	13.750.000	1.925.000	169.400.000	2.550.000
	S1 PGSD Non Subsidi		160 Mhs						625.000	93.750.000	31.250.000	2.525.000	505.000.000	3.150.000
	S1 PG PAUD Subsidi		120 Mhs	10	500.000	10	1.000.000	10.000.000	625.000	28.125.000	9.375.000	1.925.000	115.500.000	2.550.000
	S1 PG PAUD Non Subsidi		40 Mhs						625.000	18.750.000	6.250.000	2.525.000	101.000.000	3.150.000
	Semester 2 / Angkatan 2014/2015 UKT													
	Bimbingan Konseling Subsidi		80 Mhs	6	500.000	6	1.000.000	6.000.000	625.000	31.875.000	10.625.000	1.925.000	130.900.000	2.550.000
	Teknologi Pendidikan		80 Mhs	4	500.000	4	1.000.000	4.000.000	625.000	33.750.000	11.250.000	1.925.000	138.600.000	2.550.000
	S1 PGSD Subsidi		120 Mhs	16	500.000	16	1.000.000	16.000.000	625.000	41.250.000	13.750.000	1.925.000	169.400.000	2.550.000
	S1 PGSD Non Subsidi		200 Mhs						625.000	93.750.000	31.250.000	2.525.000	505.000.000	3.150.000
	S1 PG PAUD Subsidi		80 Mhs	10	500.000	10	1.000.000	10.000.000	625.000	28.125.000	9.375.000	1.925.000	115.500.000	2.550.000
	S1 PG PAUD Non Subsidi		40 Mhs						625.000	18.750.000	6.250.000	2.525.000	101.000.000	3.150.000
	Semester 3 / Angkatan 2014/2015 UKT													
	Bimbingan Konseling Subsidi		80 Mhs	6	500.000	6	1.000.000	6.000.000	625.000	31.875.000	10.625.000	1.925.000	130.900.000	2.550.000
	Teknologi Pendidikan		80 Mhs	4	500.000	4	1.000.000	4.000.000	625.000	33.750.000	11.250.000	1.925.000	138.600.000	2.550.000
	S1 PGSD Subsidi		120 Mhs	16	500.000	16	1.000.000	16.000.000	625.000	41.250.000	13.750.000	1.925.000	169.400.000	2.550.000
	S1 PGSD Non Subsidi		200 Mhs						625.000	93.750.000	31.250.000	2.525.000	505.000.000	3.150.000
	S1 PG PAUD Subsidi		80 Mhs	10	500.000	10	1.000.000	10.000.000	625.000	28.125.000	9.375.000	1.925.000	115.500.000	2.550.000
	S1 PG PAUD Non Subsidi		120 Mhs						625.000	56.250.000	18.750.000	2.525.000	303.000.000	3.150.000
	Semester 4 / Angkatan 2013/2014 UKT													
	Bimbingan Konseling		47 Mhs	4	500.000	3	1.000.000	3.000.000	625.000	18.750.000	6.250.000	1.925.000	77.000.000	2.550.000
	Teknologi Pendidikan		32 Mhs	3	500.000	3	1.000.000	3.000.000	625.000	12.187.500	4.062.500	1.925.000	50.050.000	2.550.000
	S1 PGSD Subsidi		217 Mhs	15	500.000	13	1.000.000	13.000.000	625.000	88.593.750	29.531.250	1.925.000	363.825.000	2.550.000
	S1 PGSD Non Subsidi		227 Mhs						625.000	106.406.250	35.468.750	2.525.000	573.175.000	3.150.000
	S1 PG PAUD Subsidi		57 Mhs	5	500.000	5	1.000.000	5.000.000	625.000	22.031.250	7.343.750	1.925.000	90.475.000	2.550.000
	Bidikmisi 2013/2014 APBN (UKT) (Smt Genap)													
	Bimbingan Konseling		20 Mhs							9.375.000	3.125.000	1.775.000	35.500.000	2.400.000
	Teknologi Pendidikan		14 Mhs							6.562.500	2.187.500	1.775.000	24.850.000	2.400.000
	S1 PGSD Subsidi		45 Mhs							21.093.750	7.031.250	1.775.000	79.875.000	2.400.000

No.	MAP	Jenis PNBP	Total	UKT I (Min 5%)		UKT II (Min 5%)		UKT III						Jumlah			
				vol	Tarif	Jml UKT I	vol	Tarif	Jml UKT II	Vol	SDP	Jml SDP 75%	Jml SDP 25%		Non SDP	Jml Non SDP	Tarif
		S1 PG PAUD Subsidi	9 Mhs							9	625.000	4.218.750	1.406.250	1.775.000	15.975.000	2.400.000	21.600.000
		Semester 5 / Angkatan 2013/2014 UKT															
		Bimbingan Konseling	47 Mhs	4	500.000	2.000.000	3	1.000.000	3.000.000	40	625.000	18.750.000	6.250.000	1.925.000	77.000.000	2.550.000	107.000.000
		Teknologi Pendidikan	32 Mhs	3	500.000	1.500.000	3	1.000.000	3.000.000	26	625.000	12.187.500	4.062.500	1.925.000	50.050.000	2.550.000	70.800.000
		S1 PGSD Subsidi	217 Mhs	15	500.000	7.500.000	13	1.000.000	13.000.000	187	625.000	87.656.250	29.218.750	1.925.000	359.975.000	2.550.000	497.350.000
		S1 PGSD Non Subsidi	227 Mhs	-	-	-	0	-	-	221	625.000	103.593.750	34.531.250	2.525.000	558.025.000	3.150.000	696.150.000
		S1 PG PAUD Subsidi	57 Mhs	5	500.000	2.500.000	5	1.000.000	5.000.000	47	625.000	22.031.250	7.343.750	1.925.000	90.475.000	2.550.000	127.350.000
		Bidikmisi 2013/2014 APBN (UKT)(Smt Ganjil)															
		Bimbingan Konseling	20 Mhs							20	625.000	9.375.000	3.125.000	1.775.000	35.500.000	2.400.000	48.000.000
		Teknologi Pendidikan	14 Mhs							14	625.000	6.562.500	2.187.500	1.775.000	24.850.000	2.400.000	33.600.000
		S1 PGSD Subsidi	45 Mhs							45	625.000	21.093.750	7.031.250	1.775.000	79.875.000	2.400.000	108.000.000
		S1 PG PAUD Subsidi	9 Mhs							9	625.000	4.218.750	1.406.250	1.775.000	15.975.000	2.400.000	21.600.000
		Semester 6 / Angkatan 2012/2013 UKT															
		Bimbingan Konseling	72 Mhs							72	625.000	33.750.000	11.250.000	1.925.000	138.600.000	2.550.000	183.600.000
		Teknologi Pendidikan	60 Mhs							60	625.000	28.125.000	9.375.000	1.925.000	115.500.000	2.550.000	153.000.000
		S1 PGSD Subsidi	282 Mhs							282	625.000	132.187.500	44.062.500	1.925.000	542.850.000	2.550.000	719.100.000
		S1 PGSD Non Subsidi	85 Mhs							85	625.000	39.843.750	13.281.250	2.525.000	214.625.000	3.150.000	267.750.000
		S1 PG PAUD Subsidi	103 Mhs							103	625.000	48.281.250	16.093.750	1.925.000	198.275.000	2.550.000	262.650.000
		S1 PG PAUD Alih Kredit	3 Mhs							3	625.000	1.406.250	468.750	25.000	75.000	650.000	1.950.000
		Bidikmisi 2012/2013 APBN (UKT)/ Genap															
		Bimbingan Konseling	17 Mhs							17	625.000	7.968.750	2.656.250	1.775.000	30.175.000	2.400.000	40.800.000
		Teknologi Pendidikan	4 Mhs							4	625.000	1.875.000	625.000	1.775.000	7.100.000	2.400.000	9.600.000
		S1 PGSD	59 Mhs							59	625.000	27.656.250	9.218.750	1.775.000	104.725.000	2.400.000	141.600.000
		S1 PG PAUD	18 Mhs							18	625.000	8.437.500	2.812.500	1.775.000	31.950.000	2.400.000	43.200.000
		Semester 7 / Angkatan 2012/2013 UKT															
		Bimbingan Konseling	72 Mhs							72	625.000	33.750.000	11.250.000	1.925.000	138.600.000	2.550.000	183.600.000
		Teknologi Pendidikan	60 Mhs							60	625.000	28.125.000	9.375.000	1.925.000	115.500.000	2.550.000	153.000.000
		S1 PGSD Subsidi	282 Mhs							282	625.000	132.187.500	44.062.500	1.925.000	542.850.000	2.550.000	719.100.000
		S1 PG PAUD Subsidi	103 Mhs							103	625.000	48.281.250	16.093.750	1.925.000	198.275.000	2.550.000	262.650.000
		S1 PGSD Non Subsidi	85 Mhs							85	625.000	39.843.750	13.281.250	2.525.000	214.625.000	3.150.000	267.750.000
		S1 PG PAUD Alih Kredit	3 Mhs							3	625.000	1.406.250	468.750	25.000	75.000	650.000	1.950.000
		Bidikmisi 2012/2013 APBN (UKT) / Ganjil															
		Bimbingan Konseling	17 Mhs							11	625.000	5.156.250	1.718.750	1.775.000	19.525.000	2.400.000	26.400.000
		Teknologi Pendidikan	4 Mhs							4	625.000	1.875.000	625.000	1.775.000	7.100.000	2.400.000	9.600.000
		S1 PGSD	59 Mhs							17	625.000	7.968.750	2.656.250	1.775.000	30.175.000	2.400.000	40.800.000
		S1 PG PAUD	18 Mhs							7	625.000	3.281.250	1.093.750	1.775.000	12.425.000	2.400.000	16.800.000
		Semester 8 / Angkatan 2011/2012 UKT															
		Bimbingan Konseling Subsidi	89 Mhs							89						650.000	57.850.000
		Teknologi Pendidikan Subsidi	64 Mhs							64						650.000	41.600.000

No.	MAP	Jenis PNBP	Total		UKT I (Min 5%)		UKT II (Min 5%)		UKT III				Jumlah						
			Mhs	Tarif	vol	Tarif	Jml UKT I	vol	Tarif	Jml UKT II	Vol	SDP		Jml SDP 75%	Jml SDP 25%	Non SDP	Jml Non SDP	Tarif	
		Bimbingan Konseling	-														600.000	0	
		Teknologi Pendidikan	-														600.000	0	
		SI PGSD Subsidi	5														600.000	3.000.000	
		SI PGSD Non Subsidi	10														600.000	6.000.000	
		Semester 14 / Angkatan 2008/2009																	
		SI PGSD Subsidi	5														600.000	3.000.000	
		SI PGSD Non Subsidi	10														600.000	6.000.000	
		SI PGSD Alih Kredit	10														600.000	6.000.000	
		Dana Bantuan Pendidikan Kelas Sore																	
		Bimbingan Konseling Non Subsidi	8														625.000	5.000.000	
		PGSD Non Subsidi	45														625.000	28.125.000	
		PGSD Alih Kredit	10														625.000	6.250.000	
		PGPAUD Alih Kredit	6														625.000	3.750.000	
		Total							81.000.000							2.004.843.750	688.281.250	8.977.675.000	12.606.425.000

Singaraja, 9 Januari 2014
Dekan Fakultas Ilmu Pendidikan


Drs. Ketut Pudjawan, M.Pd
NIP: 1955081819830301002

**REKAPITULASI TARGET RENCANA PNBP
REKTORAT, FAKULTAS DAN PASCASARJANA TA. 2015**

2. Fakultas MIPA

(ribuan rupiah)

No	JENIS PENDAPATAN	TARGET Alternatif 1			Keterangan Fak : Univ
		PENDAPATAN PNBP	FAKULTAS	ALOKASI PNBP UNIVERSITAS	
1	Pendapatan Uang Pendidikan				
	a. SDP UKT 75%	1.333.593.750	-	1.333.593.750	0% : 100%
	b. SDP UKT 25%	444.531.250	186.703.125	257.828.125	42% : 58%
	c. UKT NON SDP	6.510.385.000	2.734.361.700	3.776.023.300	42% : 58%
	d. UKT I	47.500.000	19.950.000	27.550.000	42% : 58%
	e. UKT II	99.000.000	41.580.000	57.420.000	42% : 58%
	f. SPP	786.350.000	393.175.000	393.175.000	50% : 50%
	g. Pendapatan mahasiswa non subsidi penuh (sumbangan pendidikan kelas sore)	230.000.000	195.500.000	34.500.000	85% : 15%
	h. SPP PPG				100% Unit PPG
2	Pendapatan dari pendidikan lainnya				
	a. Sumbangan Dana Pendidikan (SDP)				30% : 70%
	b. SDP PPG				100% Unit PPG
3	Pendapatan mahasiswa RKBI(Sumb. Uang lab dan penguatan kompe	684.450.000	684.450.000		100% : 0
	Pendapatan Sewa				
	a. Sewa Gedung / Fasilitas lainnya				
	TOTAL	10.135.810.000	4.255.719.825	5.880.090.175	

9 Januari 2014

Dekan Fakultas MIPA

Prof. Dr. Ida Bagus Putu Arnyana, M.Si
NIP. 195812311986011005


No	MAP	Jenis PNBP	Total	UKT I (Min 5%)			UKT II (Min 5%)			UKT III					Jumlah		
				vol	Tarif	Jml UKT I	vol	Tarif	Jml UKT II	SDP	Jml SDP 75%	Jml SDP 25%	Non SDP	Jml Non SDP		Tarif	
		Pend. Fisika	60 Mhs	5	500.000	2.500.000	5	1.000.000	5.000.000	50	625.000	23.437.500	7.812.500	1.975.000	98.750.000	2.600.000	137.500.000
		Pend. Fisika RKBI	20 Mhs	1	500.000	500.000	1	1.000.000	1.000.000	18	625.000	8.437.500	2.812.500	3.125.000	56.250.000	3.750.000	69.000.000
		Pend. Fisika Non Subsidi	30 Mhs							30	625.000	14.062.500	4.687.500	2.575.000	77.250.000	3.200.000	96.000.000
		Pend. Kimia	30 Mhs	3	500.000	1.500.000	3	1.000.000	3.000.000	24	625.000	11.250.000	3.750.000	1.975.000	47.400.000	2.600.000	66.900.000
		Pend. Kimia RKBI	20 Mhs	1	500.000	500.000	1	1.000.000	1.000.000	18	625.000	8.437.500	2.812.500	3.175.000	57.150.000	3.800.000	69.900.000
		Pend. Kimia Non Subsidi	30 Mhs							30	625.000	14.062.500	4.687.500	2.575.000	77.250.000	3.200.000	96.000.000
		D3. Analisis Kimia	20 Mhs	1	500.000	500.000	1	1.000.000	1.000.000	18	625.000	8.437.500	2.812.500	2.375.000	42.750.000	3.000.000	55.500.000
		D3 Budi Daya Kelautan	20 Mhs	1	500.000	500.000	1	1.000.000	1.000.000	18	625.000	8.437.500	2.812.500	2.375.000	42.750.000	3.000.000	55.500.000
		Pend. Kimia Alih Kredit	Mhs							0							
		Semester 4 / Angkatan 2013/2014 UKT															
		Pend. Matematika	48 Mhs	1	500.000	500.000	4	1.000.000	4.000.000	43	625.000	20.156.250	6.718.750	1.975.000	84.925.000	2.600.000	116.300.000
		Pend. Matematika RKBI	21 Mhs	2	500.000	1.000.000	1	1.000.000	1.000.000	18	625.000	8.437.500	2.812.500	3.125.000	56.250.000	3.750.000	69.500.000
		Pend. Matematika Non Subsidi	31 Mhs							31	625.000	14.531.250	4.843.750	2.575.000	79.825.000	3.200.000	99.200.000
		Pend. Biologi	61 Mhs	2	500.000	1.000.000	4	1.000.000	4.000.000	55	625.000	25.781.250	8.593.750	1.975.000	108.625.000	2.600.000	148.000.000
		Pend. Biologi RKBI	10 Mhs	1	500.000	500.000				9	625.000	4.218.750	1.406.250	3.125.000	28.125.000	3.750.000	34.250.000
		Pend. Biologi Non Subsidi	0 Mhs							0	625.000			2.575.000		3.200.000	
		Pend. Fisika	43 Mhs	1	500.000	500.000	2	1.000.000	2.000.000	40	625.000	18.750.000	6.250.000	1.975.000	79.000.000	2.600.000	106.500.000
		Pend. Fisika RKBI	12 Mhs	2	500.000	1.000.000				10	625.000	4.687.500	1.562.500	3.125.000	31.250.000	3.750.000	38.500.000
		Pend. Kimia	53 Mhs	2	500.000	1.000.000	2	1.000.000	2.000.000	49	625.000	22.968.750	7.656.250	1.975.000	96.750.000	2.600.000	130.400.000
		Pend. Kimia RKBI	11 Mhs							10	625.000	4.687.500	1.562.500	3.175.000	31.750.000	3.800.000	39.000.000
		D3. Analisis Kimia	10 Mhs	1	500.000	500.000				9	625.000	4.218.750	1.406.250	2.375.000	21.375.000	3.000.000	27.500.000
		D3 Budi Daya Kelautan	5 Mhs							5	625.000	2.343.750	781.250	2.375.000	11.875.000	3.000.000	15.000.000
		Pend. Kimia Alih Kredit	0 Mhs							0							
		Pendidikan Profesi Guru (PPG)	0 Mhs							0							
		Bidikmisi 2013 APPN (UKT)															
		D3. Analisis Kimia	5 Mhs							5	625.000	2.343.750	781.250	1.775.000	8.875.000	2.400.000	12.000.000
		D3 Budi Daya Kelautan	2 Mhs							2	625.000	937.500	312.500	1.775.000	3.550.000	2.400.000	4.800.000
		Pend. Biologi	15 Mhs							15	625.000	7.031.250	2.343.750	1.775.000	26.625.000	2.400.000	36.000.000
		Pend. Biologi RKBI	2 Mhs							2	625.000	937.500	312.500	1.775.000	3.550.000	2.400.000	4.800.000
		Pend. Fisika	14 Mhs							14	625.000	6.562.500	2.187.500	1.775.000	24.850.000	2.400.000	33.600.000
		Pend. Fisika RKBI	1 Mhs							1	625.000	468.750	156.250	1.775.000	1.775.000	2.400.000	2.400.000
		Pend. Kimia	13 Mhs							13	625.000	6.093.750	2.031.250	1.775.000	23.075.000	2.400.000	31.200.000
		Pend. Kimia RKBI	2 Mhs							2	625.000	937.500	312.500	1.775.000	3.550.000	2.400.000	4.800.000
		Pend. Matematika	22 Mhs							22	625.000	10.312.500	3.437.500	1.775.000	39.050.000	2.400.000	52.800.000
		Pend. Matematika RKBI	6 Mhs							6	625.000	2.812.500	937.500	1.775.000	10.650.000	2.400.000	14.400.000
		Pend. Fisika (Afiriasi)	1 Mhs							1	625.000	468.750	156.250	1.775.000	1.775.000	2.400.000	2.400.000
		Semester 5 / Angkatan 2013/2014 UKT															
		Pend. Matematika	48 Mhs	1	500.000	500.000	4	1.000.000	4.000.000	43	625.000	20.156.250	6.718.750	1.975.000	84.925.000	2.600.000	116.300.000
		Pend. Matematika RKBI	21 Mhs	2	500.000	1.000.000	1	1.000.000	1.000.000	18	625.000	8.437.500	2.812.500	3.125.000	56.250.000	3.750.000	69.500.000
		Pend. Matematika Non Subsidi	31 Mhs							31	625.000	14.531.250	4.843.750	2.575.000	79.825.000	3.200.000	99.200.000
		Pend. Biologi	61 Mhs	2	500.000	1.000.000	4	1.000.000	4.000.000	55	625.000	25.781.250	8.593.750	1.975.000	108.625.000	2.600.000	148.000.000
		Pend. Biologi RKBI	10 Mhs	1	500.000	500.000				9	625.000	4.218.750	1.406.250	3.125.000	28.125.000	3.750.000	34.250.000
		Pend. Biologi Non Subsidi	0 Mhs							0	625.000			2.575.000		3.200.000	
		Pend. Fisika	43 Mhs	1	500.000	500.000	2	1.000.000	2.000.000	40	625.000	18.750.000	6.250.000	1.975.000	79.000.000	2.600.000	106.500.000
		Pend. Fisika RKBI	12 Mhs	2	500.000	1.000.000				10	625.000	4.687.500	1.562.500	3.125.000	31.250.000	3.750.000	38.500.000
		Pend. Kimia	53 Mhs	2	500.000	1.000.000	2	1.000.000	2.000.000	49	625.000	22.968.750	7.656.250	1.975.000	96.775.000	2.600.000	130.400.000
		Pend. Kimia RKBI	11 Mhs							10	625.000	4.687.500	1.562.500	3.175.000	31.750.000	3.800.000	39.000.000
		D3. Analisis Kimia	10 Mhs	1	500.000	500.000				9	625.000	4.218.750	1.406.250	2.375.000	21.375.000	3.000.000	27.500.000
		D3 Budi Daya Kelautan	5 Mhs							5	625.000	2.343.750	781.250	2.375.000	11.875.000	3.000.000	15.000.000
		Pend. Kimia Alih Kredit	0 Mhs							0							

No	MAP	Jenis PNBP	Total		UKT I (Min 5%)		UKT II (Min 5%)		UKT III					Jumlah		
			vol	Mhs	vol	Tarif	Jml UKT I	Tarif	Jml UKT II	SDP	Jml SDP 75%	Jml SDP 25%	Non SDP		Jml Non SDP	Tarif
		Pendidikan Profesi Guru (PPG)	0	Mhs	0	500.000	0	1.000.000								
		Bidikmisi 2013 APBN (UKT)														
		D3. Analisis Kimia	5	Mhs							2.343.750	781.250	1.775.000	8.875.000	2.400.000	12.000.000
		D3 Budi Daya Kelautan	2	Mhs							937.500	312.500	1.775.000	3.550.000	2.400.000	4.800.000
		Pend. Biologi	15	Mhs							7.031.250	2.343.750	1.775.000	26.625.000	2.400.000	36.000.000
		Pend. Biologi RKBI	2	Mhs							937.500	312.500	1.775.000	3.550.000	2.400.000	4.800.000
		Pend. Fisika	14	Mhs							6.562.500	2.187.500	1.775.000	24.850.000	2.400.000	33.600.000
		Pend. Fisika RKBI	1	Mhs							468.750	156.250	1.775.000	1.775.000	2.400.000	2.400.000
		Pend. Kimia	13	Mhs							6.093.750	2.031.250	1.775.000	23.075.000	2.400.000	31.200.000
		Pend. Kimia RKBI	2	Mhs							937.500	312.500	1.775.000	3.550.000	2.400.000	4.800.000
		Pend. Matematika	22	Mhs							10.312.500	3.437.500	1.775.000	39.050.000	2.400.000	52.800.000
		Pend. Matematika RKBI	6	Mhs							2.812.500	937.500	1.775.000	10.650.000	2.400.000	14.400.000
		Pend. Fisika (Afirmasi)	1	Mhs							468.750	156.250	1.775.000	1.775.000	2.400.000	2.400.000
		Semester 6 / Angkatan 2012/2013 UKT														
		Pend. Matematika	57	Mhs							26.718.750	8.906.250	1.975.000	112.575.000	2.600.000	148.200.000
		Pend. Matematika RKBI	28	Mhs							13.125.000	4.375.000	3.125.000	87.500.000	3.750.000	105.000.000
		Pend. Matematika Non Subsidi	52	Mhs							24.375.000	8.175.000	2.575.000	133.900.000	3.200.000	166.400.000
		Pend. Biologi	56	Mhs							26.250.000	8.750.000	1.975.000	110.600.000	2.600.000	145.600.000
		Pend. Biologi RKBI	28	Mhs							13.125.000	4.375.000	3.125.000	87.500.000	3.750.000	105.000.000
		Pend. Biologi Non Subsidi	24	Mhs							11.250.000	3.750.000	2.575.000	61.800.000	3.200.000	76.800.000
		Pend. Fisika	56	Mhs							26.250.000	8.750.000	1.975.000	110.600.000	2.600.000	145.600.000
		Pend. Fisika RKBI	15	Mhs							7.031.250	2.343.750	3.125.000	46.875.000	3.750.000	56.250.000
		Pend. Kimia	56	Mhs							26.250.000	8.750.000	1.975.000	110.600.000	2.600.000	145.600.000
		Pend. Kimia RKBI	14	Mhs							6.562.500	2.187.500	1.775.000	44.450.000	3.800.000	53.200.000
		D3. Analisis Kimia	10	Mhs							4.687.500	1.562.500	2.375.000	23.750.000	3.000.000	30.000.000
		D3 Budi Daya Kelautan	9	Mhs							4.218.750	1.406.250	2.375.000	21.375.000	3.000.000	27.000.000
		Pend. Kimia Alih Kredit	1	Mhs							468.750	156.250	1.980.000	1.980.000	2.605.000	2.605.000
		Pendidikan Profesi Guru (PPG)	0	Mhs												
		Bidikmisi 2012 APBN (UKT)														
		Pend. Matematika	8	Mhs							3.750.000	1.250.000	1.775.000	14.200.000	2.400.000	19.200.000
		Pend. Matematika RKBI	8	Mhs							3.750.000	1.250.000	1.775.000	14.200.000	2.400.000	19.200.000
		Pend. Biologi	9	Mhs							4.218.750	1.406.250	1.775.000	15.975.000	2.400.000	21.600.000
		Pend. Biologi RKBI	6	Mhs							2.812.500	937.500	1.775.000	10.650.000	2.400.000	14.400.000
		Pend. Fisika	7	Mhs							3.281.250	1.093.750	1.775.000	12.425.000	2.400.000	16.800.000
		Pend. Fisika RKBI	6	Mhs							2.812.500	937.500	1.775.000	10.650.000	2.400.000	14.400.000
		Pend. Kimia	11	Mhs							5.156.250	1.718.750	1.775.000	19.525.000	2.400.000	26.400.000
		Pend. Kimia RKBI	5	Mhs							2.343.750	781.250	1.775.000	8.875.000	2.400.000	12.000.000
		Semester 7 / Angkatan 2012/2013 UKT														
		Pend. Matematika	57	Mhs							26.718.750	8.906.250	1.975.000	112.575.000	2.600.000	148.200.000
		Pend. Matematika RKBI	28	Mhs							13.125.000	4.375.000	3.125.000	87.500.000	3.750.000	105.000.000
		Pend. Matematika Non Subsidi	52	Mhs							24.375.000	8.125.000	2.575.000	133.900.000	3.200.000	166.400.000
		Pend. Biologi	56	Mhs							26.250.000	8.750.000	1.975.000	110.600.000	2.600.000	145.600.000
		Pend. Biologi RKBI	28	Mhs							13.125.000	4.375.000	3.125.000	87.500.000	3.750.000	105.000.000
		Pend. Biologi Non Subsidi	24	Mhs							11.250.000	3.750.000	2.575.000	61.800.000	3.200.000	76.800.000
		Pend. Fisika	56	Mhs							26.250.000	8.750.000	1.975.000	110.600.000	2.600.000	145.600.000
		Pend. Fisika RKBI	15	Mhs							7.031.250	2.343.750	3.125.000	46.875.000	3.750.000	56.250.000
		Pend. Kimia	56	Mhs							26.250.000	8.750.000	1.975.000	110.600.000	2.600.000	145.600.000
		Pend. Kimia RKBI	14	Mhs							6.562.500	2.187.500	1.975.000	44.450.000	3.800.000	53.200.000
		D3. Analisis Kimia	10	Mhs							4.687.500	1.562.500	2.375.000	23.750.000	3.000.000	30.000.000
		D3 Budi Daya Kelautan	9	Mhs							4.218.750	1.406.250	2.375.000	21.375.000	3.000.000	27.000.000
		Pendidikan Profesi Guru (PPG)	0	Mhs												

No	MAP	Jenis PNB	Total	UKT I (Min 5%)			UKT II (Min 5%)			UKT III					Jumlah			
				vol	Tarif	Jml UKT I	vol	Tarif	Jml UKT II	SDP	Jml SDP 75%	Jml SDP 25%	Non SDP	Jml Non SDP		Tarif		
		Semester 13 / Angkatan 2009/2010																
		Pend. Matematika	10 Mhs														650.000	6.500.000
		Pend. Biologi	15 Mhs														650.000	9.750.000
		Pend. Fisika	20 Mhs														650.000	13.000.000
		Pend. Kimia	12 Mhs														650.000	7.800.000
		Dana bantuan pendidikan kelas sore																
		Semester ganjil:	184 Mhs															
		Semester genap:	184 Mhs														625.000	115.000.000
																	625.000	115.000.000
423519		Penerimaan dari Pendidikan Lainnya																
		Fakultas MIPA : SDP																
		Pendidikan Matematika	Mhs															
		Pendidikan Biologi	Mhs															
		Pendidikan Fisika	Mhs															
		Pendidikan Kimia	Mhs															
		D3 Analisis Kimia	Mhs															
		D3 Budi Daya Laut	Mhs															
		Program Pendidikan Profesi Guru (PPG) FMIPA:																
		Pendidikan Matematika	Mhs															
		Pendidikan Biologi	Mhs															
		Pendidikan Fisika	Mhs															
		Pendidikan Kimia	Mhs															
		PROGRAM RKBI: (UANG LAB & PENGUATAN KOMPETENSI)																
		Semester Ganjil	253 Mhs														1.350.000	341.550.000
		Semester Genap	254 Mhs														1.350.000	342.900.000
		TOTAL				47.500.000			99.000.000				1.333.593.750	444.531.250		6.510.385.000		10.135.810.000

Singaperaja, 9 Januari 2014

Dekan Fakultas MIPA


 Prof. Dr. Ida Bagus Putu Arnyana, M.Si
 NIP.195812311986011005

**REKAPITULASI TARGET RENCANA PNBP
REKTORAT, FAKULTAS DAN PASCASARJANA TA. 2015**

3. Fakultas Ilmu Sosial

No	JENIS PENDAPATAN	TARGET Alternatif 1			Keterangan Fak : Univ
		PENDAPATAN PNBP	ALOKASI PNBP		
			FAKULTAS	UNIVERSITAS	
1	Pendapatan Uang Pendidikan				
	a. SDP UKT 75%	356,250,000	-	356,250,000	0% : 100%
	b. SDP UKT 25%	118,750,000	71,250,000	47,500,000	60% : 40%
	c. UKT NON SDP	1,398,850,000	839,310,000	559,540,000	60% : 40%
	d. UKT I	21,000,000	12,600,000	8,400,000	60% : 10%
	e. UKT II	52,000,000	31,200,000	20,800,000	60% : 40%
	f. SPP	263,250,000	131,625,000	131,625,000	50% : 50%
	g. Pendapatan mahasiswa non subsidi penuh (sumbangan pendidikan kelas sore)				
	h. SPP PPG				85% : 15%
2	Pendapatan dari pendidikan lainnya				100% Unit PPG
	a. Sumbangan Dana Pendidikan (SDP)				
	b. SDP PPG				30% : 70%
3	Pendapatan Sewa				100% Unit PPG
	a. Sewa Gedung / Fasilitas lainnya				
	TOTAL	2,210,100,000	1,085,985,000	1,124,115,000	



 Januari 2014
 Dekan Fakultas Ilmu Sosial
 Prof. Dr. Mengah Bawa Almadja, MA
 031-55102171979031004

TARGET PNBP TAHUN 2015
: KEMENTERIAN PENDIDIKAN DAN KEBUDAYAAN
: DITJEN DIKTI
: UNIVERSITAS PENDIDIKAN GANESHA

KEMENTERIAN PENDIDIKAN/LEMBAGA
UNIT ESELON I
UNIT ORGANISASI/SATKER
FAKULTAS ILMU SOSIAL

NO	MAP	JENIS PNBP	Total	UKT I (Min 5%)			UKT II (Min 5%)			UKT III						Jumlah
				Vol	Tarif	Jml UKT I	Vol	Tarif	Jml UKT II	SDP	Jml SDP 75%	Jml SDP 25%	Non SDP	Jml Non SDP	Tarif UKT	
4235	Pendapatan Pendidikan	20 Mhs	2	500,000	1,000,000	2	1,000,000	2,000,000	16	625,000	7,500,000	2,500,000	1,825,000	29,200,000	2,450,000	42,200,000
423511	Pendapatan Uang Pendidikan	20 Mhs	2	500,000	1,000,000	2	1,000,000	2,000,000	16	625,000	7,500,000	2,500,000	1,975,000	31,600,000	2,600,000	44,600,000
	Sumbangan Pembinaan Pendidikan (SPP)	20 Mhs	2	500,000	1,000,000	2	1,000,000	2,000,000	16	625,000	7,500,000	2,500,000	1,825,000	29,200,000	2,450,000	42,200,000
	Fakultas Ilmu Sosial	15 Mhs	2	500,000	1,000,000	2	1,000,000	2,000,000	11	625,000	5,156,250	1,718,750	1,825,000	20,075,000	2,450,000	29,950,000
	D3 Survei dan Penetapan	15 Mhs	2	500,000	1,000,000	2	1,000,000	2,000,000	11	625,000	5,156,250	1,718,750	1,825,000	20,075,000	2,450,000	29,950,000
	Sosiologi	15 Mhs	2	500,000	1,000,000	2	1,000,000	2,000,000	11	625,000	5,156,250	1,718,750	1,825,000	20,075,000	2,450,000	29,950,000
	Bidik Misi 2015 (APBN)															
	Pendidikan Pancasila dan Kewarganegaraan	10 Mhs	0	500,000	-	0	1,000,000	-	10	625,000	4,687,500	1,562,500	1,775,000	17,750,000	2,400,000	24,000,000
	Pendidikan Geografi	10 Mhs	0	500,000	-	0	1,000,000	-	10	625,000	4,687,500	1,562,500	1,775,000	17,750,000	2,400,000	24,000,000
	Pendidikan Sejarah	10 Mhs	0	500,000	-	0	1,000,000	-	10	625,000	4,687,500	1,562,500	1,775,000	17,750,000	2,400,000	24,000,000
	D3 perpustakaan	5 Mhs	0	500,000	-	0	1,000,000	-	5	625,000	2,343,750	781,250	1,775,000	8,875,000	2,400,000	12,000,000
	D3 Survei dan Penetapan	5 Mhs	0	500,000	-	0	1,000,000	-	5	625,000	2,343,750	781,250	1,775,000	8,875,000	2,400,000	12,000,000
	Sosiologi	5 Mhs	0	500,000	-	0	1,000,000	-	5	625,000	2,343,750	781,250	1,775,000	8,875,000	2,400,000	12,000,000
	Semester Genap/Semester 2 (Angkatan 2014/2015)															
	Pendidikan Pancasila dan Kewarganegaraan	20 Mhs	2	500,000	1,000,000	2	1,000,000	2,000,000	16	625,000	7,500,000	2,500,000	1,825,000	29,200,000	2,450,000	42,200,000
	Pendidikan Geografi	20 Mhs	2	500,000	1,000,000	2	1,000,000	2,000,000	16	625,000	7,500,000	2,500,000	1,975,000	31,600,000	2,600,000	44,600,000
	Pendidikan Sejarah	20 Mhs	2	500,000	1,000,000	2	1,000,000	2,000,000	16	625,000	7,500,000	2,500,000	1,825,000	29,200,000	2,450,000	42,200,000
	D3 perpustakaan	10 Mhs	2	500,000	1,000,000	2	1,000,000	2,000,000	6	625,000	2,812,500	937,500	1,775,000	10,650,000	2,400,000	17,400,000
	D3 Survei dan Penetapan	10 Mhs	2	500,000	1,000,000	2	1,000,000	2,000,000	6	625,000	2,812,500	937,500	1,775,000	10,650,000	2,400,000	17,400,000
	Sosiologi	5 Mhs	1	500,000	500,000	1	1,000,000	1,000,000	3	625,000	1,406,250	468,750	1,775,000	5,325,000	2,400,000	8,700,000
	Bidik Misi 2014 (APBN)															
	Pendidikan Pancasila dan Kewarganegaraan	10 Mhs	0	500,000	-	0	1,000,000	-	10	625,000	4,687,500	1,562,500	1,775,000	17,750,000	2,400,000	24,000,000
	Pendidikan Geografi	10 Mhs	0	500,000	-	0	1,000,000	-	10	625,000	4,687,500	1,562,500	1,775,000	17,750,000	2,400,000	24,000,000
	Pendidikan Sejarah	10 Mhs	0	500,000	-	0	1,000,000	-	10	625,000	4,687,500	1,562,500	1,775,000	17,750,000	2,400,000	24,000,000
	D3 perpustakaan	5 Mhs	0	500,000	-	0	1,000,000	-	5	625,000	2,343,750	781,250	1,775,000	8,875,000	2,400,000	12,000,000

NO	MAP	JENIS PNBP	Total			UKT I (Min 5%)			UKT II (Min 5%)			UKT III							Jumlah
				Vol	Tarif	Jml UKT I	Vol	Tarif	Jml UKT II	Vol	SDP	Jml SDP 75%	Jml SDP 25%	Non SDP	Jml Non SDP	Tarif UKT			
		D3 Surve dan Penetapan	5	0	500,000	-	0	1,000,000	-	5	625,000	2,343,750	781,250	1,775,000	8,875,000	2,400,000	12,000,000		
		Sosiologi	5	0	500,000	-	0	1,000,000	-	5	625,000	2,343,750	781,250	1,775,000	8,875,000	2,400,000	12,000,000		
		Semester Ganjil/Semester 3 (Angkatan 2014/2015)																	
		Pendidikan Pancasila dan Kewarganegaraan	70	2	500,000	1,000,000	2	1,000,000	2,000,000	16	625,000	7,500,000	2,500,000	1,825,000	29,200,000	2,450,000	42,200,000		
		Pendidikan Geografi	20	2	500,000	1,000,000	2	1,000,000	2,000,000	16	625,000	7,500,000	2,500,000	1,975,000	31,600,000	2,600,000	44,600,000		
		Pendidikan Sejarah	20	2	500,000	1,000,000	2	1,000,000	2,000,000	16	625,000	7,500,000	2,500,000	1,825,000	29,200,000	2,450,000	42,200,000		
		D3 perpustakaan	10	2	500,000	1,000,000	2	1,000,000	2,000,000	6	625,000	2,812,500	937,500	1,775,000	10,650,000	2,400,000	17,400,000		
		D3 Surve dan Penetapan	10	2	500,000	1,000,000	2	1,000,000	2,000,000	6	625,000	2,812,500	937,500	1,775,000	10,650,000	2,400,000	17,400,000		
		Sosiologi	5	1	500,000	500,000	1	1,000,000	1,000,000	3	625,000	1,406,250	468,750	1,775,000	5,325,000	2,400,000	8,700,000		
		Bidik Misi 2014 (APBN)																	
		Pendidikan Pancasila dan Kewarganegaraan	10	0	500,000	-	0	1,000,000	-	10	625,000	4,687,500	1,562,500	1,775,000	17,750,000	2,400,000	24,000,000		
		Pendidikan Geografi	10	0	500,000	-	0	1,000,000	-	10	625,000	4,687,500	1,562,500	1,775,000	17,750,000	2,400,000	24,000,000		
		Pendidikan Sejarah	10	0	500,000	-	0	1,000,000	-	10	625,000	4,687,500	1,562,500	1,775,000	17,750,000	2,400,000	24,000,000		
		D3 perpustakaan	5	0	500,000	-	0	1,000,000	-	5	625,000	2,343,750	781,250	1,775,000	8,875,000	2,400,000	12,000,000		
		D3 Surve dan Penetapan	5	0	500,000	-	0	1,000,000	-	5	625,000	2,343,750	781,250	1,775,000	8,875,000	2,400,000	12,000,000		
		Sosiologi	5	0	500,000	-	0	1,000,000	-	5	625,000	2,343,750	781,250	1,775,000	8,875,000	2,400,000	12,000,000		
		Semester Genap/Semester 4 (Angkatan 2013/ 2014)																	
		Pendidikan Pancasila dan Kewarganegaraan	18	1	500,000	500,000	5	1,000,000	5,000,000	12	625,000	5,625,000	1,875,000	1,825,000	21,900,000	2,450,000	34,900,000		
		Pendidikan Geografi	31	1	500,000	500,000	4	1,000,000	4,000,000	26	625,000	12,187,500	4,062,500	1,975,000	51,350,000	2,600,000	72,100,000		
		Pendidikan Sejarah	18	2	500,000	1,000,000	0	1,000,000	-	16	625,000	7,500,000	2,500,000	1,825,000	29,200,000	2,450,000	40,200,000		
		Perpustakaan	5	0	500,000	-	0	1,000,000	-	5	625,000	2,343,750	781,250	2,225,000	11,125,000	2,850,000	14,250,000		
		Bidik Misi 2013 (APBN)																	
		Pendidikan Pancasila dan Kewarganegaraan	16							16	625,000	7,500,000	2,500,000	1,775,000	28,400,000	2,400,000	38,400,000		
		Pendidikan Geografi	12							12	625,000	5,625,000	1,875,000	1,775,000	21,300,000	2,400,000	28,800,000		
		Pendidikan Sejarah	15							15	625,000	7,031,250	2,343,750	1,775,000	26,625,000	2,400,000	36,000,000		
		Pendidikan Geografi (Afirmasi)	1							1	625,000	468,750	156,250	1,775,000	1,775,000	2,400,000	2,400,000		
		Semester Ganjil/Semester 5 (Angkatan 2013/2014)																	
		Pendidikan Pancasila dan Kewarganegaraan	18	1	500,000	500,000	5	1,000,000	5,000,000	12	625,000	5,625,000	1,875,000	1,825,000	21,900,000	2,450,000	34,900,000		
		Pendidikan Geografi	31	1	500,000	500,000	4	1,000,000	4,000,000	26	625,000	12,187,500	4,062,500	1,975,000	51,350,000	2,600,000	72,100,000		
		Pendidikan Sejarah	18	2	500,000	1,000,000	0	1,000,000	-	16	625,000	7,500,000	2,500,000	1,825,000	29,200,000	2,450,000	40,200,000		
		Perpustakaan	5	0	500,000	-	0	1,000,000	-	5	625,000	2,343,750	781,250	2,225,000	11,125,000	2,850,000	14,250,000		
		Bidik Misi 2013 (APBN)																	
		Pendidikan Pancasila dan Kewarganegaraan	16							16	625,000	7,500,000	2,500,000	1,775,000	28,400,000	2,400,000	38,400,000		
		Pendidikan Geografi	12							12	625,000	5,625,000	1,875,000	1,775,000	21,300,000	2,400,000	28,800,000		
		Pendidikan Sejarah	15							15	625,000	7,031,250	2,343,750	1,775,000	26,625,000	2,400,000	36,000,000		
		Pendidikan Geografi (Afirmasi)	1							1	625,000	468,750	156,250	1,775,000	1,775,000	2,400,000	2,400,000		
		Semester Ganjil/Semester 5 (Angkatan 2013/2014)																	
		Pendidikan Pancasila dan Kewarganegaraan	18	1	500,000	500,000	5	1,000,000	5,000,000	12	625,000	5,625,000	1,875,000	1,825,000	21,900,000	2,450,000	34,900,000		
		Pendidikan Geografi	31	1	500,000	500,000	4	1,000,000	4,000,000	26	625,000	12,187,500	4,062,500	1,975,000	51,350,000	2,600,000	72,100,000		
		Pendidikan Sejarah	18	2	500,000	1,000,000	0	1,000,000	-	16	625,000	7,500,000	2,500,000	1,825,000	29,200,000	2,450,000	40,200,000		
		Perpustakaan	5	0	500,000	-	0	1,000,000	-	5	625,000	2,343,750	781,250	2,225,000	11,125,000	2,850,000	14,250,000		
		Bidik Misi 2013 (APBN)																	
		Pendidikan Pancasila dan Kewarganegaraan	16							16	625,000	7,500,000	2,500,000	1,775,000	28,400,000	2,400,000	38,400,000		
		Pendidikan Geografi	12							12	625,000	5,625,000	1,875,000	1,775,000	21,300,000	2,400,000	28,800,000		

NO	MAP	JENIS PING	Total	UKT I (Min 5%)			UKT II (Min 5%)			UKT III						Jumlah	
				Vol	Tarif	Jml UKT I	Vol	Tarif	Jml UKT II	Vol	SDP	Jml SDP 75%	Jml SDP 25%	Non SDP	Jml Non SDP		Tarif UKT
		Pendidikan Pancasila dan Kewarganegaraan	10													600,000	6,000,000
		Pendidikan Geografi	15													650,000	9,750,000
		Pendidikan Sejarah	8													600,000	4,800,000
		Semester Ganjil/Semester 13 (Angkatan 2009/2010)															
		Pendidikan Pancasila dan Kewarganegaraan	5													600,000	3,000,000
		Pendidikan Geografi	7													650,000	4,550,000
		Pendidikan Sejarah	2													600,000	1,200,000
		Semester Genap/Semester 14 (Angkatan 2008/2009)															
		Pendidikan Pancasila dan Kewarganegaraan	2													600,000	1,200,000
		Pendidikan Geografi	4													650,000	2,600,000
		Pendidikan Sejarah	1													600,000	600,000
		Semester Genap/Semester 15 (Angkatan 2008/2009)															
		Pendidikan Pancasila dan Kewarganegaraan	0													600,000	0
		Pendidikan Geografi	0													650,000	0
		Pendidikan Sejarah	0													600,000	0
		TOTAL				21,000,000			52,000,000				356,250,000	118,750,000	1,398,850,000		2,210,100,000

Singaraja, 9 Januari 2014
Dekan Fakultas Ilmu Sosial UNDIKSHA

Prof. Dr. Nengah Bawa Atmadja M.A.
NIP. 195102171979031004

No	MAP	Jenis PNBP	Total		UKT I (Min 5%)		Jml UKT I	UKT II (Min 5%)		Jml UKT II	UKT III			Jumlah	
			69	18	vol	Tarif		SDP	Jml SDP 75%		Jml SDP 25%	Non SDP	Jml Non SDP		Tarif
		S1 Pend Teknik Informatika	69	Mhs										700.000	48.300.000
		S1 PTI Alih Kredit	18	Mhs										700.000	12.600.000
		Semester 11 / Angkatan 2010/2011													
		S1 PKK	32	Mhs	2	500.000		2	1.000.000					700.000	22.400.000
		D3 Teknik Elektronika	0	Mhs	0	500.000		0	1.000.000					850.000	-
		S1 Pend Teknik Elektro	0	Mhs	0	500.000		0	1.000.000					700.000	-
		S1 Pend Teknik Informatika	8	Mhs	0	500.000		0	1.000.000					700.000	5.600.000
		S1 PTI Alih Kredit	0	Mhs										700.000	-
		Semester 12 / Angkatan 2009/2010													
		PKK	18	Mhs											
		D3 Teknik Elektro	0	Mhs										650.000	11.700.000
		S1 Pend Teknik Informatika	4	Mhs										800.000	-
		S1 PTI Alih Kredit	0	Mhs										650.000	2.600.000
														700.000	-
		Dana bantuan pendidikan kelas sore													
		Semester genap	162	Mhs										625.000	101.250.000
		Semester ganjil	232	Mhs										625.000	145.000.000
		Alih Kredit	294	Mhs										2.300.000	676.200.000
		TOTAL					40.000.000			86.000.000	1.073.906.250	357.968.750	4.881.195.000		7.789.820.000

Singaraja, 9 Januari 2014
Dekan Fakultas Teknik dan Kejuruan


Dr. Dewa Ayu Made Budhyani, M.Pd
NIP. 196501261992112001

**REKAPITULASI TARGET RENCANA PNBP
REKTORAT, FAKULTAS DAN PASCASARJANA TA. 2015**

7. Fakultas Olahraga dan Kesehatan

(ribuan rupiah)

No	JENIS PENDAPATAN	TARGET Alternatif 1			Keterangan Fak : Univ
		PENDAPATAN PNBP	FAKULTAS	ALOKASI PNBP UNIVERSITAS	
1	Pendapatan Uang Pendidikan				
	a. SDP UKT 75%	722.812.500	-	722.812.500	0% : 100%
	b. SDP UKT 25%	240.937.500	101.193.750	139.743.750	42% : 58%
	c. UKT NON SDP	3.028.630.000	1.272.024.600	1.756.605.400	42% : 58%
	d. UKT I	30.000.000	12.600.000	17.400.000	42% : 58%
	e. UKT II	60.000.000	25.200.000	34.800.000	42% : 58%
	f. SPP	934.000.000	467.000.000	467.000.000	50% : 50%
	g. Pendapatan mahasiswa non subsidi penuh (sumbangan pendidikan kelas sore)	499.375.000	424.468.750	74.906.250	85% : 15%
	h. SPP PPG			-	100% Unit PPG
2	Pendapatan dari pendidikan lainnya				
	a. Sumbangan Dana Pendidikan (SDP)			-	30% : 70%
	b. SDP PPG				100% Unit PPG
3	Pendapatan Sewa				
	a. Sewa Gedung / Fasilitas lainnya			-	
	TOTAL	5.515.755.000	2.302.487.100	3.213.267.900	

9 Januari 2014
Dekan Fakultas Olahraga dan Kesehatan



Prof. Dr. I Nyoman Kanca, MS
NIP. 195910181985031002

TARGET PNBP TAHUN 2015

KEMENTERIAN/LEMBAGA : KEMENTERIAN PENDIDIKAN NASIONAL
 Unit Eselon I : DITJEN DIKTI
 Unit Organisasi/Satker : UNIVERSITAS PENDIDIKAN GANESHA

FAKULTAS OLAHRAGA dan KESEHATAN

No.	MAP	Jenis PNBP	Volume	UKT I (Min 5%)		Jml UKT I	UKT II (Min 5%)		Jml UKT II	SDP	Jml SDP 75%	Jml SDP 25%	Non SDP	Jml Non SDP	Tarif	Jumlah		
				Vol	Tarif		Vol	Tarif										
4235 423511	Pendapatan Pendidikan Pendapatan Uang Pendidikan Sumbangan Pembinaan Pendidikan (SPP) Fakultas Olahraga dan Kesehatan Semester GANJIL / Semester 1 UKT	S1 Penjaskesrek	86 Mhs	10	500.000	5.000.000	10	1.000.000	10.000.000	66	625.000	30.937.500	10.312.500	1.975.000	130.350.000	2.600.000	186.600.000	
		S1 Penjaskesrek Non Subsidi	64 Mhs	-	500.000	-	-	1.000.000	-	64	625.000	30.000.000	10.000.000	2.625.000	168.000.000	3.250.000	208.000.000	
		S1 Ilmu Keolahragaan	36 Mhs	2	500.000	1.000.000	2.000.000	2	1.000.000	2.000.000	32	625.000	15.000.000	5.000.000	1.975.000	63.200.000	2.600.000	86.200.000
		D3 POPARI	20 Mhs	-	500.000	-	-	-	1.000.000	-	20	625.000	9.375.000	3.125.000	2.275.000	45.500.000	2.900.000	58.000.000
		S1 Pendidikan Keahlian Olahraga	36 Mhs	2	500.000	1.000.000	2.000.000	2	1.000.000	2.000.000	32	625.000	15.000.000	5.000.000	1.975.000	63.200.000	2.600.000	86.200.000
		S1 Aiah Kredit Penjaskesrek	Mhs	-	500.000	-	-	-	1.000.000	-	-	625.000	-	-	2.625.000	-	3.250.000	-
		BIDIK MISI	10 Mhs	-	-	-	-	-	-	-	10	625.000	4.687.500	1.562.500	1.775.000	17.750.000	2.400.000	24.000.000
		S1 Ilmu Keolahragaan	4 Mhs	-	-	-	-	-	-	4	625.000	1.875.000	625.000	1.775.000	7.100.000	2.400.000	9.600.000	
		D3 POPARI	0 Mhs	-	-	-	-	-	-	-	-	625.000	-	-	1.775.000	-	2.400.000	-
		S1 Pendidikan Keahlian Olahraga	4 Mhs	-	-	-	-	-	-	4	625.000	1.875.000	625.000	1.775.000	7.100.000	2.400.000	9.600.000	
		Semester GANJIL / Semester 2 UKT	86 Mhs	10	500.000	5.000.000	10.000.000	10	1.000.000	10.000.000	66	625.000	30.937.500	10.312.500	1.975.000	130.350.000	2.600.000	186.600.000
		S1 Penjaskesrek	64 Mhs	-	500.000	-	-	-	1.000.000	-	64	625.000	30.000.000	10.000.000	2.625.000	168.000.000	3.250.000	208.000.000
		S1 Ilmu Keolahragaan	36 Mhs	2	500.000	1.000.000	2.000.000	2	1.000.000	2.000.000	32	625.000	15.000.000	5.000.000	1.975.000	63.200.000	2.600.000	86.200.000
		D3 POPARI	20 Mhs	-	500.000	-	-	-	1.000.000	-	20	625.000	9.375.000	3.125.000	2.275.000	45.500.000	2.900.000	58.000.000
		S1 Pendidikan Keahlian Olahraga	36 Mhs	2	500.000	1.000.000	2.000.000	2	1.000.000	2.000.000	32	625.000	15.000.000	5.000.000	1.975.000	63.200.000	2.600.000	86.200.000
		S1 Aiah Kredit Penjaskesrek	Mhs	-	500.000	-	-	-	1.000.000	-	-	625.000	-	-	2.625.000	-	3.250.000	-
		BIDIK MISI	10 Mhs	-	-	-	-	-	-	-	10	625.000	4.687.500	1.562.500	1.775.000	17.750.000	2.400.000	24.000.000
		S1 Ilmu Keolahragaan	4 Mhs	-	-	-	-	-	-	4	625.000	1.875.000	625.000	1.775.000	7.100.000	2.400.000	9.600.000	
		D3 POPARI	0 Mhs	-	-	-	-	-	-	-	-	625.000	-	-	1.775.000	-	2.400.000	-
S1 Pendidikan Keahlian Olahraga	4 Mhs	-	-	-	-	-	-	4	625.000	1.875.000	625.000	1.775.000	7.100.000	2.400.000	9.600.000			
Semester GANJIL / Semester 3 UKT	86 Mhs	10	500.000	5.000.000	10.000.000	10	1.000.000	10.000.000	66	625.000	30.937.500	10.312.500	1.975.000	130.350.000	2.600.000	186.600.000		
S1 Penjaskesrek	64 Mhs	-	500.000	-	-	-	1.000.000	-	64	625.000	30.000.000	10.000.000	2.625.000	168.000.000	3.250.000	208.000.000		
S1 Ilmu Keolahragaan	36 Mhs	2	500.000	1.000.000	2.000.000	2	1.000.000	2.000.000	32	625.000	15.000.000	5.000.000	1.975.000	63.200.000	2.600.000	86.200.000		
D3 POPARI	20 Mhs	-	500.000	-	-	-	1.000.000	-	20	625.000	9.375.000	3.125.000	2.275.000	45.500.000	2.900.000	58.000.000		
S1 Pendidikan Keahlian Olahraga	36 Mhs	2	500.000	1.000.000	2.000.000	2	1.000.000	2.000.000	32	625.000	15.000.000	5.000.000	1.975.000	63.200.000	2.600.000	86.200.000		
S1 Aiah Kredit Penjaskesrek	0 Mhs	-	500.000	-	-	-	1.000.000	-	-	625.000	-	-	2.625.000	-	3.250.000	-		
BIDIK MISI	10 Mhs	-	-	-	-	-	-	-	10	625.000	4.687.500	1.562.500	1.775.000	17.750.000	2.400.000	24.000.000		
S1 Ilmu Keolahragaan	4 Mhs	-	-	-	-	-	-	4	625.000	1.875.000	625.000	1.775.000	7.100.000	2.400.000	9.600.000			
D3 POPARI	0 Mhs	-	-	-	-	-	-	-	-	625.000	-	-	1.775.000	-	2.400.000	-		
S1 Pendidikan Keahlian Olahraga	4 Mhs	-	-	-	-	-	-	4	625.000	1.875.000	625.000	1.775.000	7.100.000	2.400.000	9.600.000			
Semester GANJIL / Semester 4 UKT	103 Mhs	8	500.000	4.000.000	7.000.000	7	1.000.000	7.000.000	88	625.000	41.250.000	13.750.000	1.975.000	173.800.000	2.600.000	239.800.000		
S1 Penjaskesrek	0 Mhs	-	500.000	-	-	-	1.000.000	-	6	625.000	-	-	2.625.000	-	3.250.000	-		
S1 Ilmu Keolahragaan	6 Mhs	-	500.000	-	-	-	1.000.000	-	6	625.000	2.812.500	937.500	1.975.000	11.850.000	2.600.000	15.600.000		

MS

No.	MAP	Jenis PNBP	Volume	UKT I (Min 5%)		UKT II (Min 5%)		UKT III						Jumlah			
				Vol	Tarif	Jml UKT I	Vol	Tarif	Jml UKT II	SDP	Jml SDP 75%	Jml SDP 25%	Non SDP		Jml Non SDP	Tarif	
		D3 POPARI	0	Mhs	-	500.000	-	1.000.000	-	625.000	-	1.975.000	-	2.600.000	-	2.600.000	-
		S1 Pendidikan Keahlian Olahraga	15	Mhs	1	500.000	500.000	2.000.000	12	625.000	5.625.000	1.875.000	1.975.000	23.700.000	2.600.000	33.700.000	2.600.000
		S1 Alih Kredit Penjaskesrek	0	Mhs	-	500.000	-	1.000.000	-	625.000	-	2.625.000	-	3.250.000	-	3.250.000	-
		BIDIK MISI	0	Mhs	-	-	-	-	-	-	-	-	-	-	-	-	-
		S1 Penjaskesrek	6	Mhs	-	-	-	-	28	625.000	13.125.000	4.375.000	1.775.000	49.700.000	2.400.000	67.200.000	2.400.000
		S1 Ilmu Keolahragaan	0	Mhs	-	-	-	-	1	625.000	468.750	156.250	1.775.000	1.775.000	2.400.000	2.400.000	2.400.000
		D3 POPARI	0	Mhs	-	-	-	-	6	625.000	2.812.500	937.500	1.775.000	10.650.000	2.400.000	14.400.000	2.400.000
		S1 Pendidikan Keahlian Olahraga	1	Mhs	-	-	-	-	6	625.000	2.812.500	937.500	1.775.000	10.650.000	2.400.000	14.400.000	2.400.000
		S1 Alih Kredit Penjaskesrek	15	Mhs	1	500.000	500.000	2.000.000	12	625.000	5.625.000	1.875.000	1.975.000	23.700.000	2.600.000	33.700.000	2.600.000
		S1 Alih Kredit Penjaskesrek	0	Mhs	-	500.000	-	1.000.000	-	625.000	-	2.625.000	-	3.250.000	-	3.250.000	-
		BIDIK MISI	0	Mhs	-	-	-	-	-	-	-	-	-	-	-	-	-
		S1 Penjaskesrek	6	Mhs	-	-	-	-	28	625.000	13.125.000	4.375.000	1.775.000	49.700.000	2.400.000	67.200.000	2.400.000
		S1 Ilmu Keolahragaan	0	Mhs	-	-	-	-	1	625.000	468.750	156.250	1.775.000	1.775.000	2.400.000	2.400.000	2.400.000
		D3 POPARI	0	Mhs	-	-	-	-	6	625.000	2.812.500	937.500	1.775.000	10.650.000	2.400.000	14.400.000	2.400.000
		S1 Pendidikan Keahlian Olahraga	1	Mhs	-	-	-	-	6	625.000	2.812.500	937.500	1.775.000	10.650.000	2.400.000	14.400.000	2.400.000
		Semester GENAP / Semester 6 UKT															
		S1 Penjaskesrek	77	Mhs	-	-	-	-	77	625.000	36.093.750	12.031.250	1.975.000	152.075.000	2.600.000	200.200.000	2.600.000
		S1 Penjaskesrek (non subsidi)	50	Mhs	-	-	-	-	50	625.000	23.437.500	7.812.500	2.625.000	131.250.000	3.250.000	162.500.000	3.250.000
		S1 Penjaskesrek Alih Kredit	13	Mhs	-	-	-	-	13	625.000	6.093.750	2.031.250	75.000	975.000	700.000	9.100.000	700.000
		S1 Ilmu Keolahragaan	16	Mhs	-	-	-	-	16	625.000	7.500.000	2.500.000	1.975.000	31.600.000	2.600.000	41.600.000	2.600.000
		D3 POPARI	0	Mhs	-	-	-	-	0	625.000	-	-	2.275.000	-	2.900.000	-	2.900.000
		S1 Pendidikan Keahlian Olahraga	36	Mhs	-	-	-	-	36	625.000	16.875.000	5.625.000	1.975.000	71.100.000	2.600.000	93.600.000	2.600.000
		S1 Penjaskesrek Peningkatan Kualifikasi Guru	49	Mhs	-	-	-	-	49	625.000	22.968.750	7.656.250	75.000	3.675.000	700.000	34.300.000	700.000
		Program PPG dalam Jabatan Penjaskesrek															
		Bidik Misi	0	Mhs	-	-	-	-	-	-	-	-	-	-	-	-	-
		S1 Penjaskesrek	26	Mhs	-	-	-	-	26	625.000	12.187.500	4.062.500	1.775.000	46.150.000	2.400.000	62.400.000	2.400.000
		S1 Penjaskesrek (non subsidi)	8	Mhs	-	-	-	-	8	625.000	3.750.000	1.250.000	1.775.000	14.200.000	2.400.000	19.200.000	2.400.000
		S1 Pendidikan Keahlian Olahraga	7	Mhs	-	-	-	-	7	625.000	3.281.250	1.093.750	1.775.000	12.425.000	2.400.000	16.800.000	2.400.000
		Semester GANJIL / Semester 7 UKT															
		S1 Penjaskesrek	77	Mhs	-	-	-	-	77	625.000	36.093.750	12.031.250	1.975.000	152.075.000	2.600.000	200.200.000	2.600.000
		S1 Penjaskesrek (non subsidi)	50	Mhs	-	-	-	-	50	625.000	23.437.500	7.812.500	2.625.000	131.250.000	3.250.000	162.500.000	3.250.000
		S1 Ilmu Keolahragaan	13	Mhs	-	-	-	-	13	625.000	6.093.750	2.031.250	1.975.000	25.675.000	2.600.000	33.800.000	2.600.000
		D3 POPARI	16	Mhs	-	-	-	-	16	625.000	7.500.000	2.500.000	2.275.000	36.400.000	2.900.000	46.400.000	2.900.000
		S1 Pendidikan Keahlian Olahraga	0	Mhs	-	-	-	-	0	625.000	-	-	1.975.000	-	2.600.000	-	2.600.000
		S1 Penjaskesrek Alih Kredit	36	Mhs	-	-	-	-	36	625.000	16.875.000	5.625.000	2.605.000	93.780.000	3.230.000	116.280.000	3.230.000
		S1 Ilmu Keolahragaan	49	Mhs	-	-	-	-	49	625.000	22.968.750	7.656.250	75.000	3.675.000	700.000	34.300.000	700.000
		S1 Penjaskesrek	0	Mhs	-	-	-	-	0	625.000	-	-	75.000	-	700.000	-	700.000
		S1 Ilmu Keolahragaan	0	Mhs	-	-	-	-	0	625.000	-	-	1.975.000	-	2.600.000	-	2.600.000
		S1 Penjaskesrek Peningkatan Kualifikasi Guru	26	Mhs	-	-	-	-	26	625.000	12.187.500	4.062.500	1.775.000	46.150.000	2.400.000	62.400.000	2.400.000
		Program PPG dalam Jabatan Penjaskesrek	8	Mhs	-	-	-	-	8	625.000	3.750.000	1.250.000	1.775.000	14.200.000	2.400.000	19.200.000	2.400.000
		Bidik Misi	7	Mhs	-	-	-	-	7	625.000	3.281.250	1.093.750	1.775.000	12.425.000	2.400.000	16.800.000	2.400.000
		S1 Penjaskesrek	182	Mhs	-	-	-	-	182	625.000					700.000		127.400.000

No.	MAP	Jenis PNBP	Volume		UKT I (Min 5%)		UKT II (Min 5%)		UKT III						Jumlah		
			Vol	Tarif	Jml UKT I	Tarif	Jml UKT II	Vol	Tarif	Jml SDP 75%	Jml SDP 25%	Non SDP	Jml Non SDP	Tarif			
		S1 Ilmu Keolahragaan	25	Mhs												700.000	17.500.000
		D3 POPARI	0	Mhs												850.000	-
		S1 Pendidikan Keahlian Olahraga	39	Mhs												700.000	27.300.000
		S1 Penjasresrek Peningkatan Kualifikasi Guru	0	Mhs												700.000	-
		Program PPC dalam Jabatan Penjasresrek	0	Mhs												2.000.000	-
		Bidik Misi															
		S1 Penjasresrek	19	Mhs												2.400.000	45.600.000
		S1 Ilmu Keolahragaan	1	Mhs												2.400.000	2.400.000
		S1 Pendidikan Keahlian Olahraga	4	Mhs												2.400.000	9.600.000
		Semester GANJIL / Semester 9															
		S1 Penjasresrek	182	Mhs												700.000	127.400.000
		S1 Ilmu Keolahragaan	25	Mhs												700.000	17.500.000
		D3 POPARI	0	Mhs												850.000	-
		S1 Pendidikan Keahlian Olahraga	39	Mhs												700.000	27.300.000
		S1 Penjasresrek Peningkatan Kualifikasi Guru	0	Mhs												700.000	-
		S1 Alih Kredit Penjasresrek															
		Bidik Misi															
		S1 Penjasresrek	19	Mhs												700.000	13.300.000
		S1 Ilmu Keolahragaan	1	Mhs												700.000	700.000
		S1 Pendidikan Keahlian Olahraga	4	Mhs												700.000	2.800.000
		Semester GENAP / Semester 10															
		S1 Penjasresrek	195	Mhs												700.000	136.500.000
		S1 Ilmu Keolahragaan	29	Mhs												700.000	20.300.000
		D3 POPARI	0	Mhs												800.000	-
		S1 Pendidikan Keahlian Olahraga	58	Mhs												700.000	40.600.000
		S1 Penjasresrek Peningkatan Kualifikasi Guru	0	Mhs												700.000	-
		S1 Alih Kredit Penjasresrek															
		Bidik Misi															
		S1 Penjasresrek	11	Mhs												700.000	7.700.000
		S1 Ilmu Keolahragaan	6	Mhs												700.000	4.200.000
		S1 Pendidikan Keahlian Olahraga	9	Mhs												700.000	6.300.000
		Semester GANJIL / Semester 11															
		S1 Penjasresrek	155	Mhs												700.000	108.500.000
		S1 Ilmu Keolahragaan	20	Mhs												700.000	14.000.000
		D3 POPARI	0	Mhs												850.000	-
		S1 Pendidikan Keahlian Olahraga	45	Mhs												700.000	31.500.000
		S1 Penjasresrek Peningkatan Kualifikasi Guru	0	Mhs												700.000	-
		S1 Alih Kredit Penjasresrek															
		Bidik Misi															
		S1 Penjasresrek	11	Mhs												700.000	7.700.000
		S1 Ilmu Keolahragaan	6	Mhs												700.000	4.200.000
		S1 Pendidikan Keahlian Olahraga	9	Mhs												700.000	6.300.000
		Semester GENAP / Semester 12															
		S1 Penjasresrek	85	Mhs												650.000	55.250.000
		S1 Ilmu Keolahragaan	10	Mhs												650.000	6.500.000
		D3 POPARI	0	Mhs												800.000	-
		S1 Pendidikan Keahlian Olahraga	20	Mhs												650.000	13.000.000
		S1 Penjasresrek Peningkatan Kualifikasi Guru	0	Mhs												650.000	-
		S1 Alih Kredit Penjasresrek															
		Semester GANJIL / Semester 13															
		S1 Penjasresrek	45	Mhs												650.000	29.250.000

MS


**REKAPITULASI TARGET RENCANA PNBP
REKTORAT, FAKULTAS DAN PASCASARJANA TA. 2015**

8. Program Pascasarjana

(ribuan rupiah)

No	JENIS PENDAPATAN	TARGET Alternatif 1			Keterangan Pasca : Univ
		PENDAPATAN PNBP	PASCASARJANA	ALOKASI PNBP UNIVERSITAS	
1	Pendapatan Uang Pendidikan				
	a. SDP UKT 75%	845.381.250	-	845.381.250	0% : 100%
	b. SDP UKT 25%	281.793.750	169.076.250	112.717.500	60% : 40%
	c. UKT NON SDP	11.365.575.000	6.819.345.000	4.546.230.000	60% : 40%
	d. SPP	225.000.000	168.750.000	56.250.000	75% : 25%
2	Penerimaan Ujian masuk/Kenaikan tingkat Seleksi Mahasiswa Baru				
3	Pendapatan dari pendidikan lainnya	297.500.000	238.000.000	59.500.000	80% : 20%
	a. Sumbangan Dana Pendidikan (SDP)				
	b.				
4	Pendapatan Sewa				
	a. Sewa Gedung / Fasilitas lainnya				
	TOTAL	13.015.250.000	7.395.171.250	5.620.078.750	

9 Januari 2014
Direktur Pascasarjana



Prof. Dr. Nyoment Dantes
NIP. 194910101975031003

TARGET PNBP TAHUN 2015

KEMENTERIAN/LEMBAGA : KEMENTERIAN PENDIDIKAN DAN KEBUDAYAAN
 UNIT ESELON I : DITJEN DIKTI
 UNIT ORGANISASI/SATKER : UNIVERSITAS PENDIDIKAN GANESHA
 PASCASARJANA (S2 dan S3)

No.	MAP	Jenis PNBP	Volume	SDP	Jml SDP 75%	SDP 25%	NON SDP	Jml Non SDP	Tarif	Jumlah
4235	Pendapatan Pendidikan									
423511	Pendapatan Uang Pendidikan									
	Sumbangan Pembinaan Pendidikan (SPP)									
	PASCASARJANA (S2)									
	Angkatan Tahun 2011/2012									
	Angkatan Tahun 2013 (Penerimaan Februari)									
	Angkatan Tahun 2013 (Penerimaan September)									
	Pend. Bahasa Indonesia		25	MHS	525.000	6.562.500	8.475.000	423.750.000	9.000.000	225.000.000
	PEP		50	MHS	525.000				9.000.000	450.000.000
	AP		22	MHS	525.000	2.887.500	3.975.000	87.450.000	4.500.000	99.000.000
	PENDAS		60	MHS	525.000	7.875.000	3.975.000	238.500.000	4.500.000	270.000.000
	Pend. Matematika		122	MHS	525.000	16.012.500	3.975.000	484.950.000	4.500.000	549.000.000
	IPA		136	MHS	525.000	17.850.000	3.975.000	540.600.000	4.500.000	612.000.000
	TP		34	MHS	525.000	4.462.500	3.975.000	135.150.000	4.500.000	153.000.000
	Pend. Bahasa Inggris		45	MHS	525.000	5.906.250	4.225.000	190.125.000	4.750.000	213.750.000
	Pend. IPS		4	MHS	525.000	525.000	3.975.000	15.900.000	4.500.000	18.000.000
	Angkatan Tahun 2013 (Penerimaan September)		72	MHS	525.000	9.450.000	3.975.000	286.200.000	4.500.000	324.000.000
	ANGKATAN TAHUN 2014		12	MHS	525.000	1.575.000	3.975.000	47.700.000	4.500.000	54.000.000
	Pend. Bahasa Indonesia		100	MHS	525.000	13.125.000	3.975.000	397.500.000	4.500.000	450.000.000
	PEP		25	MHS	525.000	3.281.250	8.475.000	211.875.000	9.000.000	225.000.000
	AP		25	MHS	525.000	3.281.250	8.475.000	211.875.000	9.000.000	225.000.000
	PENDAS		75	MHS	525.000	9.843.750	8.475.000	635.625.000	9.000.000	675.000.000
	Pend. Matematika		75	MHS	525.000	9.843.750	8.475.000	635.625.000	9.000.000	675.000.000
	IPA		20	MHS	525.000	2.625.000	8.475.000	169.500.000	9.000.000	180.000.000
	TP		25	MHS	525.000	3.281.250	8.975.000	224.375.000	9.500.000	237.500.000
	Pend. Bahasa Inggris		20	MHS	525.000	2.625.000	8.475.000	169.500.000	9.000.000	180.000.000
	Pend. IPS		40	MHS	525.000	5.250.000	8.475.000	339.000.000	9.000.000	360.000.000
	BK		20	MHS	525.000	2.625.000	8.475.000	169.500.000	9.000.000	180.000.000
	Ilmu Komputer		20	MHS	525.000	2.625.000	8.475.000	169.500.000	9.000.000	180.000.000
	ANGKATAN TAHUN 2015		20	MHS	525.000	2.625.000	8.975.000	179.500.000	9.500.000	190.000.000
	Februari 2015 (Penerimaan Februari)		25	MHS	525.000	3.281.250	3.975.000	99.375.000	4.500.000	112.500.000
	Pend. Bahasa Indonesia									

RA

No.	MAP	Jenis PNBP	Volume	SDP	Jml SDP 75%	SDP 25%	NON SDP	Jml Non SDP	Tarif	Jumlah
	PEP		20	525.000	7.875.000	2.625.000	3.975.000	79.500.000	4.500.000	90.000.000
	AP		75	525.000	29.531.250	9.843.750	3.975.000	298.125.000	4.500.000	337.500.000
	PENDAS		75	525.000	29.531.250	9.843.750	3.975.000	298.125.000	4.500.000	337.500.000
	Pend. Matematika		15	525.000	5.906.250	1.968.750	3.975.000	59.625.000	4.500.000	67.500.000
	IPA		20	525.000	7.875.000	2.625.000	4.225.000	84.500.000	4.750.000	95.000.000
	TP		10	525.000	3.937.500	1.312.500	3.975.000	39.750.000	4.500.000	45.000.000
	Pend. Bahasa Inggris		25	525.000	9.843.750	3.281.250	3.975.000	99.375.000	4.500.000	112.500.000
	Pend. IPS		10	525.000	3.937.500	1.312.500	3.975.000	39.750.000	4.500.000	45.000.000
	BK		30	525.000	11.812.500	3.937.500	3.975.000	119.250.000	4.500.000	135.000.000
	Ilmu Komputer		20	525.000	7.875.000	2.625.000	4.225.000	84.500.000	4.750.000	95.000.000
		September 2015 (Penerimaan Februari)	325							
		Pend. Bahasa Indonesia	25	525.000	9.843.750	3.281.250	3.975.000	99.375.000	4.500.000	112.500.000
	PEP		20	525.000	7.875.000	2.625.000	3.975.000	79.500.000	4.500.000	90.000.000
	AP		75	525.000	29.531.250	9.843.750	3.975.000	298.125.000	4.500.000	337.500.000
	PENDAS		75	525.000	29.531.250	9.843.750	3.975.000	298.125.000	4.500.000	337.500.000
	Pend. Matematika		15	525.000	5.906.250	1.968.750	3.975.000	59.625.000	4.500.000	67.500.000
	IPA		20	525.000	7.875.000	2.625.000	4.225.000	84.500.000	4.750.000	95.000.000
	TP		10	525.000	3.937.500	1.312.500	3.975.000	39.750.000	4.500.000	45.000.000
	Pend. Bahasa Inggris		25	525.000	9.843.750	3.281.250	3.975.000	99.375.000	4.500.000	112.500.000
	Pend. IPS		10	525.000	3.937.500	1.312.500	3.975.000	39.750.000	4.500.000	45.000.000
	BK		30	525.000	11.812.500	3.937.500	3.975.000	119.250.000	4.500.000	135.000.000
	Ilmu Komputer		20	525.000	7.875.000	2.625.000	4.225.000	84.500.000	4.750.000	95.000.000
		September 2015 (Penerimaan September)	325							
		Pend. Bahasa Indonesia	25	525.000	9.843.750	3.281.250	3.975.000	99.375.000	4.500.000	112.500.000
	PEP		20	525.000	7.875.000	2.625.000	3.975.000	79.500.000	4.500.000	90.000.000
	AP		75	525.000	29.531.250	9.843.750	3.975.000	298.125.000	4.500.000	337.500.000
	PENDAS		75	525.000	29.531.250	9.843.750	3.975.000	298.125.000	4.500.000	337.500.000
	Pend. Matematika		15	525.000	5.906.250	1.968.750	3.975.000	59.625.000	4.500.000	67.500.000
	IPA		20	525.000	7.875.000	2.625.000	4.225.000	84.500.000	4.750.000	95.000.000
	TP		10	525.000	3.937.500	1.312.500	3.975.000	39.750.000	4.500.000	45.000.000
	Pend. Bahasa Inggris		25	525.000	9.843.750	3.281.250	3.975.000	99.375.000	4.500.000	112.500.000
	Pend. IPS		10	525.000	3.937.500	1.312.500	3.975.000	39.750.000	4.500.000	45.000.000
	BK		30	525.000	11.812.500	3.937.500	3.975.000	119.250.000	4.500.000	135.000.000
	Ilmu Komputer		20	525.000	7.875.000	2.625.000	4.225.000	84.500.000	4.750.000	95.000.000
		PASCASARJANA (S3)								
		ANGKATAN TAHUN 2014								
		Ilmu Pendidikan	20	525.000	7.875.000	2.625.000	14.475.000	289.500.000	15.000.000	300.000.000
		Pend. Bahasa	20	525.000	7.875.000	2.625.000	14.475.000	289.500.000	15.000.000	300.000.000
		Pendas	20	525.000	7.875.000	2.625.000	14.475.000	289.500.000	15.000.000	300.000.000

AP

No.	MAP	Jenis PNBP	Volume	SDP	Jml SDP 75%	SDP 25%	NON SDP	Jml Non SDP	Tarif	Jumlah
		ANGKATAN TAHUN 2015								
		Februari 2015 (Penerimaan Februari)								
		Ilmu Pendidikan	10	MHS 525.000	3.937.500	1.312.500	6.975.000	69.750.000	7.500.000	75.000.000
		Pend. Bahasa	10	MHS 525.000	3.937.500	1.312.500	6.975.000	69.750.000	7.500.000	75.000.000
		Pendas	10	MHS 525.000	3.937.500	1.312.500	6.975.000	69.750.000	7.500.000	75.000.000
		September 2015 (Penerimaan Februari)								
		Ilmu Pendidikan	10	MHS 525.000	3.937.500	1.312.500	6.975.000	69.750.000	7.500.000	75.000.000
		Pend. Bahasa	10	MHS 525.000	3.937.500	1.312.500	6.975.000	69.750.000	7.500.000	75.000.000
		Pendas	10	MHS 525.000	3.937.500	1.312.500	6.975.000	69.750.000	7.500.000	75.000.000
		September 2015 (Penerimaan September)								
		Ilmu Pendidikan	10	MHS 525.000	3.937.500	1.312.500	6.975.000	69.750.000	7.500.000	75.000.000
		Pend. Bahasa	10	MHS 525.000	3.937.500	1.312.500	6.975.000	69.750.000	7.500.000	75.000.000
		Pendas	10	MHS 525.000	3.937.500	1.312.500	6.975.000	69.750.000	7.500.000	75.000.000
423512		Penerimaan Uang Ujian Masuk/Kenaikan Tingkat								
		Seleksi Mahasiswa Baru								
		Pendaftaran/seleksi Pascasarjana (S2)	750	MHS					350.000	262.500.000
		Pendaftaran/seleksi Pascasarjana (S3)	70	MHS					500.000	35.000.000
		Jumlah			845.381.250	281.793.750		11.365.575.000		13.015.250.000

Singaraja, 9 Januari 2014
Direktur Program Pascasarjana Undiksha



Prof. Dr. Nyoman Dantes
NIP. 194910101975031003

TARGET PNBP TAHUN 2015

KEMENTERIAN/LEMBAGA : KEMENTERIAN PENDIDIKAN DAN KEBUDAYAAN
 UNIT ESELON I : DIT.JEN DIKTI
 UNIT ORGANISASI/SATKER : UNIVERSITAS PENDIDIKAN GANESHA
 REKTORAT

No.	MAP	Jenis PNBP	Volume	Tarif	Jumlah
42314		Pendapatan Sewa			
423142		Sewa Gedung, Bangunan, Gedung * Sewa GOR dan Auditorium/Kantin * Sewa Gedung Seminar * Sewa Asrama * Sewa Lapangan Olahraga * Sewa A.TM	12 bln 80 org	8.750.000 1.000.000	105.000.000 80.000.000
423143		Sewa Benda Bergerak * Kendaraan roda 4 * Sound System * LCD dan Peralatan Pendidikan lainnya	2 TH	4.000.000	8.000.000
423144		Sewa Benda Tak Bergerak Lainnya * Parkir Roda 4 dan Roda 2			
423216		Pendapatan Jasa Tenaga, Pekerjaan, Informasi, Pelatihan, Teknologi, Pendapatan BPN, Pendapatan DJBC * Penggunaan Jasa Profesi Dosen dan Keahlian * Penjualan jasa ICT dan Penjualan Aplikasi*			
423512		Penerimaan Uang Ujian Masuk/Kenaikan Tingkat			
423512		Seleksi Mahasiswa Baru			
		SMBJM			
		Pendaftaran SMBJM	3.000 mhs	175.000	525.000.000
		Tes keterampilan SMBJM	1.000 mhs	150.000	150.000.000
		Tes kesehatan SMBJM	1.483 mhs	50.000	74.150.000
		SNMPTN			
		Pendaftaran			
		Tes kesehatan SNMPTN	1.820 mhs	50.000	91.000.000
		SBMPTN			
		Tes Keterampilan SNMPTN			
		Tes Kesehatan SBMPTN	1.092 mhs	50.000	54.600.000
		ALIH KREDIT			
		Pendaftaran alih kredit	438 mhs	200.000	87.500.000
		Pendaftaran Kualifikasi guru dalam jabatan			25.200.000

No.	MAP	Jenis PNBP	Volume	Tarif	Jumlah
423519		Penerimaan dari Pendidikan Lainnya			
		Wisuda :			
		S3	mhs		
		S2	407 mhs	625.000	254.375.000
		S1	845 mhs	500.000	422.500.000
		Diploma	5 mhs	375.000	1.875.000
		Pengeshahan Ijasah	3.000 orang	2.000	6.000.000
		Pelatihan/Kursus Bahasa Inggris untuk umum (ULB)	142 orang/paket	500.000	71.000.000
424112		Pendapatan Jasa Pelayanan Pendidikan			
		* Jasa Pelatihan Pendidikan PPG	330 orang	12.000.000	3.960.000.000
		* Jasa Pelatihan Pendidikan PPG PGSD	60 orang	6.000.000	360.000.000
		* Jasa Pelatihan Pendidikan SKGJ	570 orang	1.325.000	755.000.000
		* Sekolah Laboratorium	500 orang/th	800.000	400.000.000
		* Penginapan mini hotel sebagai Lab D3 Perhotelan	1.400 orang/hr	150.000	210.000.000
424114		Pendapatan Jasa Pencetakan			
		* Foto copy dan Jilid	800.000 lembar	150	120.000.000
424119		Pendapatan Jasa Penyediaan Barang dan Jasa Lainnya			
		* Koperasi Kuwera	12 bln	1.250.000	15.000.000
		* Unit Usaha dan Bisnis	12 bln	10.000.000	120.000.000
424312		Pendapatan Hasil Kerja Sama Lembaga/Badan Usaha			
		* Penelitian Kerjasama	1 TH		
		* Pengabdian Kerjasama	1 TH		
		Total			7.896.200.000

Singaraja, 9 Januari 2014
Ka. Biro AUK

Ida Bagus Emaharta, S.Sos.
NIP. 195711221979011001

4

8. Rektorat/Unit

(ribuan rupiah)

No	JENIS PENDAPATAN	#REF!		Keterangan Unit : Univ
		PENDAPATAN PNBP	ALOKASI PNBP Universitas	
1	Pendapatan Sewa Gedung, Bangunan, Gedung * Sewa GOR dan Auditorium/kantin * Sewa Gedung Seminar * Sewa Asrama * Sewa Lapangan Olahraga * Sewa ATM	105.000.000 - 80.000.000 - 8.000.000	105.000.000 - 80.000.000 - 8.000.000	0 % : 100% 0 % : 100% 0 % : 100% 0 % : 100% 0 % : 100%
2	Sewa Benda Bergerak * Kendaraan roda 4 * Sound System * LCD dan Peralatan Pendidikan lainnya	- - -	- - -	0 % : 100% 0 % : 100% 0 % : 100%
3	Sewa Benda Tak Bergerak Lainnya * Parkir Roda 4 dan Roda 2	- -	- -	0 % : 100% 0 % : 100%
4	Pendapatan Jasa Tenaga, Pekerjaan, Informasi, Pelatihan, Teknologi, Pendapatan BPN, Pendapatan DJBC * Penggunaan Jasa Profesi Dosen dan Keahlian * Penjualan jasa ICT dan Penjualan Aplikasi	- -	- -	0 % : 100% 0 % : 100%
5	Penerimaan Uang Ujian Masuk/Kenaikan Tingkat <i>Seleksi Mahasiswa Baru</i> <i>Seleksi Mahasiswa Baru</i> <i>SMBJM</i> Pendaftaran Tes keterampilan Tes kesehatan <i>SNMPTN</i> Pendaftaran Tes kesehatan <i>SBMPTN</i> Tes Keterampilan SNMPTN Tes Kesehatan SNMPTN <i>ALIH KREDIT</i> Pendaftaran alih kredit	525.000.000 150.000.000 74.150.000 - - 91.000.000 - - 54.600.000 87.500.000 25.200.000 -	525.000.000 150.000.000 74.150.000 - - 91.000.000 - - 54.600.000 87.500.000 25.200.000 -	0 % : 100% 0 % : 100% 0 % : 100% 0 % : 100% 0 % : 100% 0 % : 100% 0 % : 100% 0 % : 100% 0 % : 100% 0 % : 100% 0 % : 100% 0 % : 100%
6	Penerimaan Uang praktek PPL	- -	- -	0 % : 100% 0 % : 100%

A

No	JENIS PENDAPATAN	#REF1		Keterangan Unit : Univ
		PENDAPATAN PNBP	ALOKASI PNBP Unit Pelaksana Universitas	
7,	KKN/KKL			0 % : 100%
	Penerimaan dari Pendidikan Lainnya			
	<i>Wisuda :</i>			
	S3			
	S2			
	S1	254.375.000	254.375.000	0 % : 100%
	Diploma	422.500.000	422.500.000	0 % : 100%
	Pengesahan Ijasah	1.875.000	1.875.000	0 % : 100%
	Pelatihan/Kursus Bahasa Inggris untuk umum (ULB)	6.000.000	6.000.000	0 % : 100%
	Biaya Kartu Anggota Perpustakaan dan Bebas Pustaka	71.000.000	71.000.000	0 % : 100%
				0 % : 100%
8	Pendapatan Jasa Pelayanan Pendidikan			
	* Jasa Pelatihan Pendidikan PPG dan SKGJ	5.075.000.000	5.075.000.000	0 % : 100%
	* Sekolah Laboratorium	400.000.000	400.000.000	0 % : 100%
	* Penginapan mini hotel sebagai Lab D3 Perhotelan	210.000.000	210.000.000	0 % : 100%
9	Pendapatan Jasa Pencetakan			
	* Foto copy dan Jilid	120.000.000	120.000.000	0 % : 100%
10	Pendapatan Jasa Penyediaan Barang dan Jasa Lainnya			
	* Koperasi Kuwera	15.000.000	15.000.000	0 % : 100%
	* Unit Usaha dan Bisnis	120.000.000	120.000.000	0 % : 100%
11	Pendapatan Hasil Kerja Sama Lembaga/Badan Usaha			
	* Penelitian Kerjasama			0 % : 100%
	* Pengabdian Kerjasama			0 % : 100%
	TOTAL	7.896.200.000	7.896.200.000	0 % : 100%

9 Januari 2014

Ka. Biro 

Ida Bagus Emaharta, S.Sos.

NIP. 195711221979011001

**REKAPITULASI TARGET RENCANA PNBP
REKTORAT, FAKULTAS DAN PASCASARJANA TA. 2015**

(ribuan rupiah)

No	JENIS PENDAPATAN	TARGET Alternatif 1			Keterangan Fak : Univ
		PENDAPATAN PNBP	FAKULTAS	UNIVERSITAS	
1	Pendapatan Uang Pendidikan				
	a. SDP UKT 75%	2.042.812.500	-	2.042.812.500	0% : 100%
	b. SDP UKT 25%	680.937.500	285.993.750	394.943.750	42% : 58%
	c. UKT NON SDP	9.481.990.000	3.982.435.800	5.499.554.200	42% : 58%
	d. UKT I	79.000.000	33.180.000	45.820.000	42% : 58%
	e. UKT II	160.000.000	67.200.000	92.800.000	42% : 58%
	f. SPP	1.111.000.000	555.500.000	555.500.000	50% : 50%
	g. Pendapatan mahasiswa non subsidi penuh (sumbangan pendidikan kelas sore)				
	h. SPP PPG				35% : 15%
2	Pendapatan dari pendidikan lainnya*				100% Unit PPG
	a. Sumbangan Dana Pendidikan (SDP)				
	b. SDP PPG				30% : 70%
3	Pendapatan Sewa				100% Unit PPG
	a. Sewa Gedung / Fasilitas lainnya				
TOTAL		13.555.740.000	4.924.309.550	8.631.430.450	

9 Januari 2014
Dekan Fakultas Ekonomi dan Bisnis


Prof. Dr. I Wayan Lasmawan, M.Pd.
NIP. 16970221193031002

No	MAP	Jenis PNBPN	Total	UKT I (Min 5%)			UKT II (Min 5%)			UKT III						Jumlah		
				vol	Tarif	Jml UKT I	vol	Tarif	Jml UKT II	SDP	Jml SDP 75%	SDP 25%	NON SDP	Jml Non SDP	Tarif			
																	Mhs	Mhs
		Semester 7 / Angkatan 2012/2013 UKT																
		Pend. Ekonomi	68						68	625.000	31.875.000	10.625.000	1.825.000	124.100.000	2.450.000	166.600.000		
		Pend. Ekonomi Non Subsidi	22						22	625.000	10.312.500	3.437.500	2.475.000	54.450.000	3.100.000	68.200.000		
		D3 MPH							0	625.000	-	-	2.375.000	-	3.000.000			
		D3 Akuntansi							0	625.000	-	-	2.225.000	-	2.850.000			
		Manajemen S1	90						90	625.000	42.187.500	14.062.500	1.875.000	168.750.000	2.500.000	275.000.000		
		Manajemen S1 Non Subsidi	53						53	625.000	24.843.750	8.281.250	2.525.000	133.825.000	3.150.000	166.950.000		
		Akuntansi S1	100						100	625.000	46.875.000	15.625.000	1.975.000	197.500.000	2.600.000	260.000.000		
		Akuntansi S1 Non Subsidi	128						128	625.000	60.000.000	20.000.000	2.575.000	329.600.000	3.200.000	409.600.000		
		Akuntansi S1 Alih Kredit	3						3	625.000	1.406.250	468.750	4.905.000	14.715.000	5.530.000	16.590.000		
		Akuntansi S1 Alih Kredit	21						21	625.000	9.843.750	3.281.250	2.605.000	54.705.000	3.230.000	67.830.000		
		Bidikmisi 2012 APBN (UKT)																
		Pend. Ekonomi	18						18	625.000	8.437.500	2.812.500	1.775.000	31.950.000	2.400.000	43.200.000		
		Manajemen S1	18						18	625.000	8.437.500	2.812.500	1.775.000	31.950.000	2.400.000	43.200.000		
		Akuntansi S1	22						22	625.000	10.312.500	3.437.500	1.775.000	39.050.000	2.400.000	52.800.000		
		Semester 8 / Angkatan 2011/2012																
		Pend. Ekonomi	67						67						650.000	43.550.000		
		D3 MPH							0						850.000			
		D3 Akuntansi							0						850.000			
		Manajemen S1	118						118						700.000	82.600.000		
		Akuntansi S1	230						230						700.000	161.000.000		
		Akuntansi S1	24						24						650.000	15.600.000		
		Semester 9 / Angkatan 2011/2012																
		Pend. Ekonomi	69						69						650.000	44.850.000		
		D3 MPH							0						850.000			
		D3 Akuntansi							0						850.000			
		Manajemen S1	120						120						700.000	84.000.000		
		Akuntansi S1	276						276						700.000	193.200.000		
		Semester 10 / Angkatan 2010/2011																
		Pend. Ekonomi	115						115						650.000	74.750.000		
		D3 MPH	5						5						850.000	4.250.000		
		D3 Akuntansi	5						5						850.000	4.250.000		
		Manajemen S1	71						71						700.000	49.700.000		
		Akuntansi S1	170						170						700.000	119.000.000		
		Akuntansi S1	1						1						650.000	650.000		
		Semester 11 / Angkatan 2010/2011																
		Pend. Ekonomi	60						60						650.000	39.000.000		
		D3 MPH	0						0						850.000			
		D3 Akuntansi	0						0						850.000			
		Manajemen S1	35						35						700.000	24.500.000		
		Akuntansi S1	87						87						700.000	60.900.000		
		Semester 12 / Angkatan 2009/2010																
		Pend. Ekonomi	73						73						600.000	43.800.000		
		D3 MPH	0						0						800.000			
		D3 Akuntansi	0						0						800.000			
		Manajemen S1	47						47						600.000	28.200.000		
		Akuntansi S1	10						10						600.000	6.000.000		

**REKAPITULASI TARGET RENCANA PNBP
REKTORAT, FAKULTAS DAN PASCASARJANA TA. 2015**

5. Fakultas Bahasa dan Seni

(ribuan rupiah)

No	JENIS PENDAPATAN	TARGET Alternatif 1			Keterangan Fak : Univ
		PENDAPATAN PNBP	ALOKASI PNBP		
			FAKULTAS	UNIVERSITAS	
1	Pendapatan Uang Pendidikan				
	a. SDP UKT 75%	1.822.968.750	-	1.822.968.750	0% : 100%
	b. SDP UKT 25%	607.656.250	255.215.625	352.440.625	42% : 58%
	c. UKT NON SDP	8.133.805.000	3.416.198.100	4.717.606.900	42% : 58%
	d. UKT I				
	e. UKT II	57.500.000	24.150.000	33.350.000	42% : 58%
	f. SPP	115.000.000	48.300.000	66.700.000	42% : 58%
	g. Pendapatan mahasiswa non subsidi penuh	432.400.000	216.200.000	216.200.000	50% : 50%
	(sumbangan pendidikan kelas sore)				
	h. SPP PPG*	288.750.000	245.437.500	43.312.500	85% : 15%
2	Pendapatan dari pendidikan lainnya				100% Unit PPG
	a. Sumbangan Dana Pendidikan (SDP)				30% : 70%
	b. SDP PPG				100% Unit PPG
3	Pendapatan Sewa				
	a. Sewa Gedung / Fasilitas lainnya				
	TOTAL	11.458.080.000	4.205.501.225	7.252.578.775	

9 Januari 2014
Dekan Fakultas Bahasa dan Seni

Prof. Dr. Putu Kerti Nitiasih, MA
NIP. 196206261986032002

TARGET PNPB TAHUN ANGGARAN 2015

KEMENTERIAN/LEMBAGA : KEMENTERIAN PENDIDIKAN DAN KEBUDAYAAN
 UNIT SELON I : DITJEN DIKTI
 UNIT ORGANISASI/SATKER : UNIVERSITAS PENDIDIKAN GANESHA
FAKULTAS BAHASA DAN SENI

No	MAP	Jenis PNPB	Total		UKT I (Min 5%)			UKT II (Min 5%)			UKT III					Jumlah				
			Mhs	vol	Tarif	Jml UKT I	vol	Tarif	Jml UKT II	vol	SDP	Jml SDP 75%	Jml SDP 25%	Non SDP	Jml Non SDP		Tarif			
4235	423511	Pendapatan Pendidikan																		
		Sumbangan Pembinaan Pendidikan (SPP)																		
		Semester 1 (Angkatan 2015/2016) UKT																		
		Pendidikan Bahasa dan Sastra Indonesia (Subsidi)	60	Mhs	3	500.000	1.500.000	3	1.000.000	3.000.000	54	625.000	25.312.500	8.437.500	1.825.000	98.550.000	2.450.000	136.800.000		
		Pendidikan Bahasa dan Sastra Indonesia (Non Subsidi)	0	Mhs							0	625.000			2.475.000		3.100.000			
		Pendidikan Bahasa Inggris (Subsidi)	105	Mhs	11	500.000	5.500.000	11	1.000.000	11.000.000	83	625.000	38.906.250	12.968.750	1.925.000	159.775.000	2.550.000	228.150.000		
		Pendidikan Bahasa Inggris (Non Subsidi)	120	Mhs							120	625.000	56.250.000	18.750.000	2.525.000	303.000.000	3.150.000	378.000.000		
		Pendidikan Bahasa Inggris (Alih Kredit)	35	Mhs							35	525.000	16.406.250	5.468.750	2.555.000	89.425.000	3.180.000	111.300.000		
		Pendidikan Seni Rupa (Subsidi)	30	Mhs	2	500.000	1.000.000	2	1.000.000	2.000.000	26	625.000	12.187.500	4.062.500	1.975.000	51.350.000	2.600.000	70.600.000		
		D3 Bahasa Inggris (Subsidi)	30	Mhs	2	500.000	1.000.000	2	1.000.000	2.000.000	26	625.000	12.187.500	4.062.500	2.275.000	57.850.000	2.850.000	77.100.000		
		Pendidikan Bahasa Jepang (Subsidi)	70	Mhs	5	500.000	2.500.000	5	1.000.000	5.000.000	60	625.000	28.125.000	9.375.000	1.825.000	109.500.000	2.450.000	154.500.000		
		Pendidikan Bahasa Jepang (Alih Kredit)	35	Mhs							35	625.000	16.406.250	5.468.750	2.555.000	89.425.000	3.180.000	111.300.000		
		Pendidikan Bahasa Bali (Subsidi)	70	Mhs	5	500.000	2.500.000	5	1.000.000	5.000.000	60	625.000	28.125.000	9.375.000	1.825.000	109.500.000	2.450.000	154.500.000		
		Pendidikan Bahasa Bali (Alih Kredit)	35	Mhs							35	625.000	16.406.250	5.468.750	2.555.000	89.425.000	3.180.000	111.300.000		
		D3 Desain, Komunikasi Visual (Subsidi)	20	Mhs	1	500.000	500.000	1	1.000.000	1.000.000	18	625.000	8.437.500	2.812.500	2.225.000	40.050.000	2.850.000	52.800.000		
		Bidikmisi 2015 APBN (UKT)																		
		Pendidikan Bahasa dan Sastra Indonesia	15	Mhs							15	625.000	7.031.250	2.343.750	1.775.000	26.625.000	2.400.000	36.000.000		
		Pendidikan Bahasa Inggris	15	Mhs							15	625.000	7.031.250	2.343.750	1.775.000	26.625.000	2.400.000	36.000.000		
		Pendidikan Seni Rupa	15	Mhs							15	625.000	7.031.250	2.343.750	1.775.000	26.625.000	2.400.000	36.000.000		
		Pendidikan Bahasa Bali	15	Mhs							15	625.000	7.031.250	2.343.750	1.775.000	26.625.000	2.400.000	36.000.000		
		Pendidikan Bahasa Jepang	15	Mhs							15	625.000	7.031.250	2.343.750	1.775.000	26.625.000	2.400.000	36.000.000		
		Semester 2 (Angkatan 2014/2015) UKT																		
		Pendidikan Bahasa dan Sastra Indonesia (Subsidi)	60	Mhs	3	500.000	1.500.000	3	1.000.000	3.000.000	54	625.000	25.312.500	8.437.500	1.825.000	98.550.000	2.450.000	136.800.000		
		Pendidikan Bahasa dan Sastra Indonesia (Non Subsidi)	0	Mhs							0	625.000			2.475.000		3.100.000			
		Pendidikan Bahasa Inggris (Subsidi)	105	Mhs	11	500.000	5.500.000	11	1.000.000	11.000.000	83	625.000	38.906.250	12.968.750	1.925.000	159.775.000	2.550.000	228.150.000		
		Pendidikan Bahasa Inggris (Non Subsidi)	120	Mhs							120	625.000	56.250.000	18.750.000	2.525.000	303.000.000	3.150.000	378.000.000		
		Pendidikan Bahasa Inggris (Alih Kredit)	35	Mhs							35	525.000	16.406.250	5.468.750	2.555.000	89.425.000	3.180.000	111.300.000		
		Pendidikan Seni Rupa (Subsidi)	30	Mhs	2	500.000	1.000.000	2	1.000.000	2.000.000	26	625.000	12.187.500	4.062.500	1.975.000	51.350.000	2.600.000	70.600.000		
		D3 Bahasa Inggris (Subsidi)	30	Mhs	2	500.000	1.000.000	2	1.000.000	2.000.000	26	625.000	12.187.500	4.062.500	2.225.000	57.850.000	2.850.000	77.100.000		
		Pendidikan Bahasa Jepang (Subsidi)	70	Mhs	4	500.000	2.000.000	4	1.000.000	4.000.000	62	625.000	29.062.500	9.687.500	1.825.000	113.150.000	2.450.000	157.900.000		
		Pendidikan Bahasa Jepang (Alih Kredit)	35	Mhs							35	625.000	16.406.250	5.468.750	2.555.000	89.425.000	3.180.000	111.300.000		
		Pendidikan Bahasa Bali (Subsidi)	70	Mhs	4	500.000	2.000.000	4	1.000.000	4.000.000	62	625.000	29.062.500	9.687.500	1.825.000	113.150.000	2.450.000	157.900.000		
		Pendidikan Bahasa Bali (Alih Kredit)	20	Mhs							20	625.000	9.375.000	3.125.000	2.555.000	51.100.000	3.180.000	63.600.000		
		Bidikmisi 2014 APBN (UKT)																		
		Pendidikan Bahasa dan Sastra Indonesia	14	Mhs							14	625.000	6.562.500	2.187.500	1.775.000	24.850.000	2.400.000	33.600.000		

No	MAP	Jenis PNPB	Total		UKT I (Min 5%)		UKT II (Min 5%)		UKT III						Jumlah	
			vol	Mhs	vol	Tarif	Jml UKT I	vol	Tarif	Jml UKT II	vol	SDP	Jml SDP 75%	Jml SDP 25%		Non SDP
		Pendidikan Bahasa Inggris	15	Mhs		-	-	-	15	625.000	7.031.250	2.343.750	1.775.000	26.625.000	2.400.000	36.000.000
		Pendidikan Seni Rupa	11	Mhs		-	-	-	11	625.000	5.156.250	1.718.750	1.775.000	19.525.000	2.400.000	26.400.000
		Pendidikan Bahasa Bali	12	Mhs		-	-	-	12	625.000	5.625.000	1.875.000	1.775.000	21.300.000	2.400.000	28.800.000
		Pendidikan Bahasa Jepang	12	Mhs		-	-	-	12	625.000	5.625.000	1.875.000	1.775.000	21.300.000	2.400.000	28.800.000
		Semester 3 (Angkatan 2014/2015) UKT														
		Pendidikan Bahasa dan Sastra Indonesia (Subsidi)	60	Mhs	3	500.000	1.500.000	3.000.000	54	625.000	25.312.500	8.437.500	1.825.000	98.550.000	2.450.000	136.800.000
		Pendidikan Bahasa dan Sastra Indonesia (Non Subsidi)	0	Mhs		-	-	-	0	625.000	-	-	2.475.000	-	3.100.000	-
		Pendidikan Bahasa Inggris (Subsidi)	105	Mhs	11	500.000	5.500.000	11.000.000	83	525.000	38.906.250	12.968.750	1.925.000	159.775.000	2.550.000	228.150.000
		Pendidikan Bahasa Inggris (Non Subsidi)	120	Mhs		-	-	-	120	625.000	56.250.000	18.750.000	2.525.000	303.000.000	3.150.000	378.000.000
		Pendidikan Bahasa Inggris (Alih Kredit)	35	Mhs		-	-	-	35	625.000	16.406.250	5.468.750	2.555.000	89.425.000	3.180.000	111.300.000
		Pendidikan Seni Rupa (Subsidi)	30	Mhs	2	500.000	1.000.000	2.000.000	26	625.000	12.187.500	4.062.500	1.975.000	51.350.000	2.600.000	70.600.000
		D3 Bahasa Inggris (Subsidi)	30	Mhs	2	500.000	1.000.000	2.000.000	26	625.000	12.187.500	4.062.500	2.225.000	57.850.000	2.850.000	77.100.000
		Pendidikan Bahasa Jepang (Subsidi)	70	Mhs	4	500.000	2.000.000	4.000.000	62	625.000	29.062.500	9.687.500	1.825.000	113.150.000	2.450.000	157.900.000
		Pendidikan Bahasa Jepang (Alih Kredit)	35	Mhs		-	-	-	35	625.000	16.406.250	5.468.750	2.555.000	89.425.000	3.180.000	111.300.000
		Pendidikan Bahasa Bali (Subsidi)	70	Mhs	4	500.000	2.000.000	4.000.000	62	625.000	29.062.500	9.687.500	1.825.000	113.150.000	2.450.000	157.900.000
		Pendidikan Bahasa Bali (Alih Kredit)	20	Mhs		-	-	-	20	625.000	9.375.000	3.125.000	2.555.000	51.100.000	3.180.000	63.600.000
		Bidikmisi 2014 APBN (UKT)														
		Pendidikan Bahasa dan Sastra Indonesia	14	Mhs		-	-	-	14	625.000	6.562.500	2.187.500	1.775.000	24.850.000	2.400.000	33.600.000
		Pendidikan Bahasa Inggris	15	Mhs		-	-	-	15	625.000	7.031.250	2.343.750	1.775.000	26.625.000	2.400.000	36.000.000
		Pendidikan Seni Rupa	11	Mhs		-	-	-	11	625.000	5.156.250	1.718.750	1.775.000	19.525.000	2.400.000	26.400.000
		Pendidikan Bahasa Bali	12	Mhs		-	-	-	12	625.000	5.625.000	1.875.000	1.775.000	21.300.000	2.400.000	28.800.000
		Pendidikan Bahasa Jepang	12	Mhs		-	-	-	12	625.000	5.625.000	1.875.000	1.775.000	21.300.000	2.400.000	28.800.000
		Semester 4 (Angkatan 2013/2014) UKT														
		Pendidikan Bahasa dan Sastra Indonesia (Subsidi)	49	Mhs	2	500.000	1.000.000	2.000.000	45	625.000	21.093.750	7.031.250	1.825.000	82.125.000	2.450.000	113.250.000
		Pendidikan Bahasa Inggris (Subsidi)	110	Mhs	6	500.000	3.000.000	6.000.000	98	625.000	45.937.500	15.312.500	1.925.000	188.650.000	2.550.000	258.900.000
		Pendidikan Bahasa Inggris (Non Subsidi)	107	Mhs		-	-	-	107	625.000	50.156.250	16.718.750	2.525.000	270.175.000	3.150.000	337.050.000
		Pendidikan Bahasa Inggris (Alih Kredit)	0	Mhs		-	-	-	0	625.000	-	-	2.555.000	-	3.180.000	-
		Pendidikan Seni Rupa (Subsidi)	25	Mhs	1	500.000	500.000	1.000.000	23	625.000	10.781.250	3.593.750	1.975.000	45.425.000	2.600.000	61.300.000
		D3 Bahasa Inggris (Subsidi)	24	Mhs	1	500.000	500.000	1.000.000	22	625.000	10.312.500	3.437.500	2.225.000	48.950.000	2.850.000	64.200.000
		Pendidikan Bahasa Jepang (Subsidi)	52	Mhs	3	500.000	1.500.000	3.000.000	46	625.000	21.562.500	7.187.500	1.825.000	83.950.000	2.450.000	117.200.000
		Pendidikan Bahasa Jepang (Alih Kredit)	35	Mhs		-	-	-	45	625.000	21.093.750	7.031.250	2.555.000	114.975.000	3.180.000	143.100.000
		Pendidikan Bahasa Bali (Subsidi)	70	Mhs	4	500.000	2.000.000	4.000.000	62	625.000	29.062.500	9.687.500	1.825.000	113.150.000	2.450.000	157.900.000
		Pendidikan Bahasa Bali (Alih Kredit)	35	Mhs		-	-	-	35	625.000	16.406.250	5.468.750	2.555.000	89.425.000	3.180.000	111.300.000
		D3 Desain Komunikasi Visual (Subsidi)	6	Mhs	0	500.000	-	-	6	625.000	2.812.500	937.500	2.225.000	13.350.000	2.850.000	17.100.000
		Bidikmisi 2013 APBN (UKT)														
		Pendidikan Bahasa dan Sastra Indonesia	12	Mhs		-	-	-	12	625.000	5.625.000	1.875.000	1.775.000	21.300.000	2.400.000	28.800.000
		Pendidikan Bahasa Inggris	13	Mhs		-	-	-	13	625.000	6.093.750	2.031.250	1.775.000	23.075.000	2.400.000	31.200.000
		Pendidikan Seni Rupa	9	Mhs		-	-	-	9	625.000	4.218.750	1.406.250	1.775.000	15.975.000	2.400.000	21.600.000
		Pendidikan Bahasa Bali	10	Mhs		-	-	-	10	625.000	4.687.500	1.562.500	1.775.000	17.750.000	2.400.000	24.000.000
		Pendidikan Bahasa Jepang	10	Mhs		-	-	-	10	625.000	4.687.500	1.562.500	1.775.000	17.750.000	2.400.000	24.000.000

No	MAP	Jenis PNB	Total	UKT I (Min 5%)		UKT II (Min 5%)		UKT III						Jumlah			
				vol	Tarif	Jml UKT I	vol	Tarif	Jml UKT II	vol	SDP	Jml SDP 75%	Jml SDP 25%		Non SDP	Jml Non SDP	Tarif
		Semester 5 (Angkatan 2013/2014) UKT															
		Pendidikan Bahasa dan Sastra Indonesia (Subsidi)	49	Mhs	2	500.000	1.000.000	2.000.000	45	625.000	21.093.750	7.031.250	1.825.000	82.125.000	2.450.000	113.250.000	
		Pendidikan Bahasa Inggris (Subsidi)	110	Mhs	6	500.000	3.000.000	6.000.000	98	625.000	45.937.500	15.312.500	1.925.000	188.650.000	2.550.000	258.900.000	
		Pendidikan Bahasa Inggris (Non Subsidi)	107	Mhs					107	625.000	50.156.250	16.718.750	2.525.000	270.175.000	3.150.000	337.050.000	
		Pendidikan Bahasa Inggris (Alih Kredit)	0	Mhs					0	625.000			2.555.000		3.180.000		
		Pendidikan Seni Rupa (Subsidi)	25	Mhs	1	500.000	500.000	1.000.000	23	625.000	10.781.250	3.593.750	1.975.000	45.425.000	2.600.000	61.300.000	
		D3 Bahasa Inggris (Subsidi)	24	Mhs	1	500.000	500.000	1.000.000	22	625.000	10.312.500	3.437.500	2.225.000	48.950.000	2.850.000	64.200.000	
		Pendidikan Bahasa Jepang (Subsidi)	52	Mhs	3	500.000	1.500.000	3.000.000	46	625.000	21.562.500	7.187.500	1.825.000	83.950.000	2.450.000	117.200.000	
		Pendidikan Bahasa Jepang (Alih Kredit)	35	Mhs					35	625.000	16.406.250	5.468.750	2.555.000	89.425.000	3.180.000	111.300.000	
		Pendidikan Bahasa Bali (Subsidi)	70	Mhs	4	500.000	2.000.000	4.000.000	62	625.000	29.062.500	9.687.500	1.825.000	113.150.000	2.450.000	157.900.000	
		Pendidikan Bahasa Bali (Alih Kredit)	35	Mhs					35	625.000	16.406.250	5.468.750	2.555.000	89.425.000	3.180.000	111.300.000	
		D3 Desain Komunikasi Visual (Subsidi)	6	Mhs	0	500.000			6	625.000	2.812.500	937.500	2.225.000	13.350.000	2.850.000	17.100.000	
		Bidikmisi 2013 APBN (UKT)															
		Pendidikan Bahasa dan Sastra Indonesia	12	Mhs					12	625.000	5.625.000	1.875.000	1.775.000	21.300.000	2.400.000	28.800.000	
		Pendidikan Bahasa Inggris	13	Mhs					13	625.000	6.093.750	2.031.250	1.775.000	23.075.000	2.400.000	31.200.000	
		Pendidikan Seni Rupa	9	Mhs					9	625.000	4.218.750	1.406.250	1.775.000	15.975.000	2.400.000	21.600.000	
		Pendidikan Bahasa Bali	10	Mhs					10	625.000	4.687.500	1.562.500	1.775.000	17.750.000	2.400.000	24.000.000	
		Pendidikan Bahasa Jepang	10	Mhs					10	625.000	4.687.500	1.562.500	1.775.000	17.750.000	2.400.000	24.000.000	
		Semester 6 (Angkatan 2012/2013) UKT															
		Pendidikan Bahasa dan Sastra Indonesia (Subsidi)	49	Mhs					49	625.000	22.968.750	7.656.250	1.825.000	89.425.000	2.450.000	120.050.000	
		Pendidikan Bahasa dan Sastra Indonesia (Non Subsidi)	0	Mhs					0	625.000			2.475.000		3.100.000		
		Pendidikan Bahasa Inggris (Subsidi)	110	Mhs					110	625.000	51.562.500	17.187.500	1.925.000	211.750.000	2.550.000	280.500.000	
		Pendidikan Bahasa Inggris (Non Subsidi)	107	Mhs					107	525.000	50.156.250	16.718.750	2.525.000	270.175.000	3.150.000	337.050.000	
		Pendidikan Seni Rupa (Subsidi)	25	Mhs					25	625.000	11.718.750	3.906.250	1.975.000	49.375.000	2.600.000	65.000.000	
		D3 Bahasa Inggris (Subsidi)	24	Mhs					24	625.000	11.250.000	3.750.000	2.225.000	53.400.000	2.850.000	68.400.000	
		Pendidikan Bahasa Jepang (Subsidi)	52	Mhs					52	625.000	24.375.000	8.125.000	1.825.000	94.900.000	2.450.000	127.400.000	
		Pendidikan Bahasa Bali (Subsidi)	70	Mhs					70	625.000	32.812.500	10.937.500	1.825.000	127.750.000	2.450.000	171.500.000	
		Bidikmisi 2012 APBN (UKT)															
		Pendidikan Bahasa dan Sastra Indonesia	12	Mhs					12	625.000	5.625.000	1.875.000	1.775.000	21.300.000	2.400.000	28.800.000	
		Pendidikan Bahasa Inggris	13	Mhs					13	625.000	6.093.750	2.031.250	1.775.000	23.075.000	2.400.000	31.200.000	
		Pendidikan Seni Rupa	9	Mhs					9	625.000	4.218.750	1.406.250	1.775.000	15.975.000	2.400.000	21.600.000	
		Pendidikan Bahasa Bali	10	Mhs					10	625.000	4.687.500	1.562.500	1.775.000	17.750.000	2.400.000	24.000.000	
		Pendidikan Bahasa Jepang	10	Mhs					10	625.000	4.687.500	1.562.500	1.775.000	17.750.000	2.400.000	24.000.000	
		Semester 7 (Angkatan 2012/2013) UKT															
		Pendidikan Bahasa dan Sastra Indonesia (Subsidi)	68	Mhs					68	625.000	31.875.000	10.625.000	1.825.000	124.100.000	2.450.000	166.600.000	
		Pendidikan Bahasa dan Sastra Indonesia (Non Subsidi)	14	Mhs					14	625.000	6.562.500	2.187.500	2.475.000	34.650.000	3.100.000	43.400.000	
		Pendidikan Bahasa Inggris (Subsidi)	104	Mhs					104	625.000	48.750.000	16.250.000	1.925.000	200.200.000	2.550.000	265.200.000	
		Pendidikan Bahasa Inggris (Non Subsidi)	98	Mhs					98	625.000	45.937.500	15.312.500	2.525.000	247.450.000	3.150.000	308.700.000	

No	MAP	Jenis PNBP	Total	UKT I (Min 5%)			UKT II (Min 5%)			UKT III						Jumlah				
				vol	Tarif	Jml UKT I	vol	Tarif	Jml UKT II	SDP	Jml SDP 75%	Jml SDP 25%	Non SDP	Jml Non SDP	Tarif					
		Pendidikan Seni Rupa (Subsidi)	36	Mhs									36	625.000	16.875.000	5.625.000	2.555.000	91.980.000	3.180.000	114.480.000
		D3 Bahasa Inggris (Subsidi)	3	Mhs									3	625.000	1.406.250	468.750	1.975.000	5.925.000	2.600.000	7.800.000
		Pendidikan Bahasa Jepang (Subsidi)	70	Mhs									70	625.000	32.812.500	10.937.500	1.825.000	127.750.000	2.450.000	171.500.000
		Pendidikan Bahasa Bali (Subsidi)	74	Mhs									74	625.000	34.687.500	11.562.500	1.825.000	135.050.000	2.450.000	181.300.000
		Bidkripsi 2012 APBN (UKT)																		
		Pendidikan Bahasa dan Sastra Indonesia	12	Mhs									12	625.000	5.625.000	1.875.000	1.775.000	21.300.000	2.400.000	28.800.000
		Pendidikan Bahasa Inggris	13	Mhs									13	625.000	6.093.750	2.031.250	1.775.000	23.075.000	2.400.000	31.200.000
		Pendidikan Seni Rupa	9	Mhs									9	625.000	4.218.750	1.406.250	1.775.000	15.975.000	2.400.000	21.600.000
		Pendidikan Bahasa Bali	10	Mhs									10	625.000	4.687.500	1.562.500	1.775.000	17.750.000	2.400.000	24.000.000
		Pendidikan Bahasa Jepang	10	Mhs									10	625.000	4.687.500	1.562.500	1.775.000	17.750.000	2.400.000	24.000.000
		Semester 8 (Angkatan 2011/2012)																		
		Pendidikan Bahasa dan Sastra Indonesia (subsidi)	43	Mhs									43						650.000	27.950.000
		Pendidikan Bahasa dan Sastra Indonesia (nonsubsidi)	56	Mhs									56						650.000	36.400.000
		Pendidikan Bahasa Inggris (Subsidi)	62	Mhs									62						650.000	40.300.000
		Pendidikan Bahasa Inggris (Non Subsidi)	113	Mhs									113						650.000	73.450.000
		Pendidikan Seni Rupa (Subsidi)	32	Mhs									32						700.000	22.400.000
		D3 Bahasa Inggris (Subsidi)	0	Mhs									0						850.000	-
		Pendidikan Bahasa Jepang (Subsidi)	71	Mhs									71						650.000	46.150.000
		Pendidikan Bahasa Bali (Subsidi)	58	Mhs									58						650.000	37.700.000
		Semester 9 (Angkatan 2011/2012)																		
		Pendidikan Bahasa dan Sastra Indonesia (Subsidi)	11	Mhs									11						650.000	7.150.000
		Pendidikan Bahasa dan Sastra Indonesia (Non Subsidi)	14	Mhs									14						650.000	9.100.000
		Pendidikan Bahasa Inggris (Subsidi)	7	Mhs									7						650.000	4.550.000
		Pendidikan Bahasa Inggris (Non Subsidi)	14	Mhs									14						650.000	9.100.000
		Pendidikan Seni Rupa (Subsidi)	7	Mhs									7						700.000	4.900.000
		D3 Bahasa Inggris (Subsidi)	0	Mhs									0						850.000	-
		Pendidikan Bahasa Jepang (Subsidi)	18	Mhs									18						650.000	11.700.000
		Pendidikan Bahasa Bali (Subsidi)	15	Mhs									15						650.000	9.750.000
		Semester 10 (Angkatan 2010/2011)																		
		Pendidikan Bahasa dan Sastra Indonesia (Subsidi)	11	Mhs									11						650.000	7.150.000
		Pendidikan Bahasa dan Sastra Indonesia (Non Subsidi)	14	Mhs									14						650.000	9.100.000
		Pendidikan Bahasa Inggris (Subsidi)	7	Mhs									7						650.000	4.550.000
		Pendidikan Bahasa Inggris (Non Subsidi)	14	Mhs									14						650.000	9.100.000
		Pendidikan Seni Rupa (Subsidi)	7	Mhs									7						650.000	4.550.000
		Pendidikan Bahasa Jepang (Subsidi)	18	Mhs									18						650.000	11.700.000
		Pendidikan Bahasa Bali (Subsidi)	15	Mhs									15						650.000	9.750.000
		Semester 11 (Angkatan 2010/2011)																		
		Pendidikan Bahasa dan Sastra Indonesia (Subsidi)	5	Mhs									5						650.000	3.250.000

No	MAP	Jenis PNBP	Total	UKT I (Min 5%)		UKT II (Min 5%)		UKT III						Jumlah			
				vol	Tarif	Jml UKT I	vol	Tarif	Jml UKT II	vol	SDP	Jml SDP 75%	Jml SDP 25%		Non SDP	Jml Non SDP	Tarif
		Pendidikan Bahasa dan Sastra Indonesia (Non Subsidi)	5 Mhs													650.000	3.250.000
		Pendidikan Bahasa Inggris (Subsidi)	3 Mhs													650.000	1.950.000
		Pendidikan Bahasa Inggris (Non Subsidi)	4 Mhs													650.000	2.600.000
		Pendidikan Seni Rupa (Subsidi)	7 Mhs													650.000	4.550.000
		Semester 12 (Angkatan 2009/2010)															
		Pendidikan Bahasa dan Sastra Indonesia (Subsidi)	5 Mhs													600.000	3.000.000
		Pendidikan Bahasa dan Sastra Indonesia (Non Subsidi)	5 Mhs													600.000	3.000.000
		Pendidikan Bahasa Inggris (Subsidi)	3 Mhs													600.000	1.800.000
		Pendidikan Bahasa Inggris (Non Subsidi)	4 Mhs													600.000	2.400.000
		Pendidikan Seni Rupa (Subsidi)	7 Mhs													650.000	4.550.000
		Semester 13 (Angkatan 2009/2010)															
		Pendidikan Bahasa dan Sastra Indonesia (subsidi)	3 Mhs													600.000	1.800.000
		Pendidikan Bahasa dan Sastra Indonesia (nonsubsidi)	1 Mhs													600.000	600.000
		Pendidikan Bahasa Inggris (subsidi)	1 Mhs													600.000	600.000
		Pendidikan Bahasa Inggris (nonsubsidi)	1 Mhs													600.000	600.000
		Pendidikan Seni Rupa	3 Mhs													650.000	1.950.000
		Dana bantuan pendidikan kelas sore															
		Semester genap	293 Mhs														183.125.000
		Semester ganjil	169 Mhs														105.625.000
		TOTAL				57.500.000		115.000.000				1.822.968.750	607.656.250		8.133.805.000		11.458.080.000

Singaraja, 9 Januari 2014
Dekan Fakultas Bahasa dan Seni

Prof. Dr. Putu Kerti Nitiasih, MA
NIP. 196206261986032002

**REKAPITULASI TARGET RENCANA PNBP
REKTORAT, FAKULTAS DAN PASCASARJANA TA. 2015**

(ribuan rupiah)

No	JENIS PENDAPATAN	TARGET Alternatif 1			Keterangan Fak : Univ
		PENDAPATAN PNBP	FAKULTAS	ALOKASI PNBP UNIVERSITAS	
1	Pendapatan Uang Pendidikan				
	a. SDP UKT 75%	1.073.906.250	-	1.073.906.250	0% : 100%
	b. SDP UKT 25%	357.968.750	150.346.875	207.621.875	42% : 58%
	c. UKT NON SDP	4.881.195.000	2.050.101.900	2.831.093.100	42% : 58%
	d. UKT I	40.000.000	16.800.000	23.200.000	42% : 58%
	e. UKT II	86.000.000	36.120.000	49.880.000	42% : 58%
	f. SPP	428.300.000	214.150.000	214.150.000	50% : 50%
	g. Pendapatan mahasiswa non subsidi penuh (sumbangan pendidikan kelas sore)				
	h. SPP PPG	922.450.000	784.082.500	138.367.500	85% : 15%
2	Pendapatan dari pendidikan lainnya				
	a. Sumbangan Dana Pendidikan (SDP)				100% Unit PPG
	b. SDP PPG				
3	Pendapatan Sewa				
	a. Sewa Gedung / Fasilitas lainnya				30% : 70%
	TOTAL	7.789.820.000	3.251.601.275	4.538.218.725	100% Unit PPG

9 Januari 2014
Dekan Fakultas Teknik dan Kejuruan



Dra. I Dewa Ayu Made Budhyani, M.Pd
NIP. 196501261992112001

TARGET PNPB TAHUN ANGGARAN 2015

KEMENTERIAN/LEMBAGA : KEMENTERIAN PENDIDIKAN DAN KEBUDAYAAN
 UNIT SELON I : DITJEN DIKTI
 UNIT ORGANISASI/SATKER : UNIVERSITAS PENDIDIKAN GANESHA
 FAKULTAS TEKNIK DAN KEJURUAN

No	MAP	Jenis PNPB	Total	UKT I (Min 5%)		Jml UKT I	UKT II (Min 5%)		Jml UKT II	UKT III						Jumlah		
				vol	Tarif		vol	Tarif		SDP	Jml SDP 75%	Jml SDP 25%	Non SDP	Jml Non SDP	Tarif			
	4235	Pendapatan Pendidikan																
	423511	Pendapatan Uang Pendidikan																
		Sumbangan Pembinaan Pendidikan (SPP)																
		Semester 1 / Angkatan 2015/2016 UKT																
		D3 Manajemen Informatika	70	Mhs	5	500.000	2.500.000	5	1.000.000	5.000.000	60	625.000	28.125.000	9.375.000	2.275.000	136.500.000	2.900.000	181.500.000
		D3 Manajemen Informatika Non Subsidi	35	Mhs							35	625.000	16.406.250	5.468.750	2.875.000	100.625.000	3.500.000	122.500.000
		PKK	30	Mhs	2	500.000	1.000.000	2	1.000.000	2.000.000	26	625.000	12.187.500	4.062.500	1.975.000	51.350.000	2.600.000	70.600.000
		D3 Teknik Elektronika	30	Mhs	2	500.000	1.000.000	2	1.000.000	2.000.000	26	625.000	12.187.500	4.062.500	2.275.000	59.150.000	2.900.000	78.400.000
		S1 P T Elektro	30	Mhs	2	500.000	1.000.000	2	1.000.000	2.000.000	26	625.000	12.187.500	4.062.500	1.975.000	51.350.000	2.600.000	70.600.000
		S1 Pend Teknik Informatika	70	Mhs	5	500.000	2.500.000	5	1.000.000	5.000.000	60	625.000	28.125.000	9.375.000	1.975.000	118.500.000	2.600.000	163.500.000
		S1 Pend Teknik Informatika Non Subsidi	35	Mhs	2	500.000	1.000.000	2	1.000.000	2.000.000	35	625.000	16.406.250	5.468.750	2.625.000	91.875.000	3.250.000	113.750.000
		S1 Pend Teknik Mesin	30	Mhs	2	500.000	1.000.000	2	1.000.000	2.000.000	26	625.000	12.187.500	4.062.500	1.975.000	51.350.000	2.600.000	70.600.000
		S1 PTI Alih Kredit	35	Mhs							35	625.000	16.406.250	5.468.750	2.605.000	91.175.000	3.230.000	113.050.000
		S1 PTE Alih Kredit	0	Mhs							0	625.000			2.605.000			
		S1 PKK Alih Kredit	0	Mhs							0	625.000			4.280.000			
		Semester 2 / Angkatan 2014/2015 UKT																
		D3 Manajemen Informatika	70	Mhs	5	500.000	2.500.000	5	1.000.000	5.000.000	60	625.000	28.125.000	9.375.000	2.275.000	136.500.000	2.900.000	181.500.000
		D3 Manajemen Informatika Non Subsidi	35	Mhs							35	625.000	16.406.250	5.468.750	2.875.000	100.625.000	3.500.000	122.500.000
		PKK	30	Mhs	2	500.000	1.000.000	2	1.000.000	2.000.000	26	625.000	12.187.500	4.062.500	1.975.000	51.350.000	2.600.000	70.600.000
		D3 Teknik Elektronika	30	Mhs	2	500.000	1.000.000	2	1.000.000	2.000.000	26	625.000	12.187.500	4.062.500	2.275.000	59.150.000	2.900.000	78.400.000
		S1 P T Elektro	30	Mhs	2	500.000	1.000.000	2	1.000.000	2.000.000	26	625.000	12.187.500	4.062.500	1.975.000	51.350.000	2.600.000	70.600.000
		S1 Pend Teknik Informatika	70	Mhs	5	500.000	2.500.000	5	1.000.000	5.000.000	60	625.000	28.125.000	9.375.000	1.975.000	118.500.000	2.600.000	163.500.000
		S1 Pend Teknik Informatika Non Subsidi	35	Mhs	2	500.000	1.000.000	2	1.000.000	2.000.000	35	625.000	12.187.500	4.062.500	1.975.000	91.875.000	3.250.000	113.750.000
		S1 Pend Teknik Mesin	30	Mhs	2	500.000	1.000.000	2	1.000.000	2.000.000	26	625.000	12.187.500	4.062.500	1.975.000	51.350.000	2.600.000	70.600.000
		S1 PTI Alih Kredit	35	Mhs							35	625.000	16.406.250	5.468.750	2.605.000	91.175.000	3.230.000	113.050.000
		S1 PTE Alih Kredit	0	Mhs							0	625.000			2.605.000			
		S1 PKK Alih Kredit	0	Mhs							0	625.000			4.280.000			
		Semester 3 / Angkatan 2014/2015 UKT																
		D3 Manajemen Informatika	70	Mhs	5	500.000	2.500.000	5	1.000.000	5.000.000	60	625.000	28.125.000	9.375.000	2.275.000	136.500.000	2.900.000	181.500.000
		D3 Manajemen Informatika Non Subsidi	35	Mhs							35	625.000	16.406.250	5.468.750	2.875.000	100.625.000	3.500.000	122.500.000
		PKK	30	Mhs	2	500.000	1.000.000	2	1.000.000	2.000.000	26	625.000	12.187.500	4.062.500	1.975.000	51.350.000	2.600.000	70.600.000
		D3 Teknik Elektronika	30	Mhs	2	500.000	1.000.000	2	1.000.000	2.000.000	26	625.000	12.187.500	4.062.500	2.275.000	59.150.000	2.900.000	78.400.000
		S1 P T Elektro	30	Mhs	2	500.000	1.000.000	2	1.000.000	2.000.000	26	625.000	12.187.500	4.062.500	1.975.000	51.350.000	2.600.000	70.600.000
		S1 Pend Teknik Informatika	70	Mhs	5	500.000	2.500.000	5	1.000.000	5.000.000	60	625.000	28.125.000	9.375.000	1.975.000	118.500.000	2.600.000	163.500.000
		S1 Pend Teknik Informatika Non Subsidi	35	Mhs	2	500.000	1.000.000	2	1.000.000	2.000.000	35	625.000	16.406.250	5.468.750	2.625.000	91.875.000	3.250.000	113.750.000
		S1 Pend Teknik Mesin	30	Mhs	2	500.000	1.000.000	2	1.000.000	2.000.000	26	625.000	12.187.500	4.062.500	1.975.000	51.350.000	2.600.000	70.600.000
		S1 PTI Alih Kredit	35	Mhs							35	625.000	16.406.250	5.468.750	2.605.000	91.175.000	3.230.000	113.050.000
		S1 PTE Alih Kredit	0	Mhs							0	625.000			2.605.000			
		S1 PKK Alih Kredit	0	Mhs							0	625.000			4.280.000			

Handwritten signature or initials.

No	MAP	Jenis PNBP	Total		UKT I (Min 5%)		Jml UKT I	UKT II (Min 5%)		Jml UKT II	Vol	SDP	Jml SDP 75%	Jml SDP 25%	Non SDP	Jml Non SDP	Tarif	Jumlah
			0	Mhs	vol	Tarif		vol	Tarif									
		S1 PKK Alih Kredit	0	Mhs	-	-	-	-	-	-	0	625.000	-	-	4.280.000	-	4.905.000	-
		Bidikmisi 2013 APBN (UKT)		Mhs	-	-	-	-	-	-	0	625.000	-	-	1.775.000	-	2.400.000	-
		PKK		Mhs	-	-	-	-	-	-	0	625.000	-	-	1.775.000	-	2.400.000	-
		S1 Pend Teknik Informatika		Mhs	-	-	-	-	-	-	0	625.000	-	-	1.775.000	-	2.400.000	-
		S1 P T Elektro		Mhs	-	-	-	-	-	-	0	625.000	-	-	1.775.000	-	2.400.000	-
		Semester 4 / Angkatan 2013/2014 UKT																
		D3 Manajemen Informatika	44	Mhs	500.000	1	1.000.000	1.000.000	1.000.000	1.000.000	42	625.000	19.687.500	6.562.500	2.275.000	95.550.000	2.900.000	123.300.000
		PKK	30	Mhs	500.000	3	1.000.000	3.000.000	3.000.000	3.000.000	26	625.000	12.187.500	4.062.500	1.975.000	51.350.000	2.600.000	71.100.000
		D3 Teknik Elektronika	1	Mhs	500.000	-	1.000.000	-	-	-	1	625.000	468.750	156.250	2.275.000	2.275.000	2.900.000	2.900.000
		S1 P T Elektro	28	Mhs	2.000.000	3	1.000.000	3.000.000	3.000.000	3.000.000	21	625.000	9.843.750	3.281.250	1.975.000	41.475.000	2.600.000	59.600.000
		S1 Pend Teknik Informatika	54	Mhs	3.000.000	7	1.000.000	7.000.000	7.000.000	7.000.000	41	625.000	19.218.750	6.406.250	1.975.000	80.975.000	2.600.000	116.600.000
		S1 Pend Teknik Informatika Non Subsidi	25	Mhs	500.000	-	1.000.000	-	-	-	25	625.000	11.718.750	3.906.250	2.625.000	65.625.000	3.250.000	81.250.000
		S1 Pend Teknik Mesin	26	Mhs	500.000	2	1.000.000	2.000.000	2.000.000	2.000.000	23	625.000	10.781.250	3.593.750	1.975.000	45.425.000	2.600.000	62.300.000
		S1 PTI Alih Kredit	29	Mhs	500.000	-	1.000.000	-	-	-	29	625.000	13.593.750	4.531.250	75.000	2.175.000	700.000	20.300.000
		S1 PTE Alih Kredit	6	Mhs	500.000	-	1.000.000	-	-	-	6	625.000	2.812.500	937.500	75.000	450.000	700.000	4.200.000
		Bidikmisi 2013 APBN (UKT)																
		PKK	7	Mhs	-	-	-	-	-	-	7	625.000	3.212.250	1.093.750	1.775.000	12.425.000	2.400.000	16.800.000
		S1 Pend Teknik Informatika	22	Mhs	-	-	-	-	-	-	22	625.000	10.312.500	3.437.500	1.775.000	39.050.000	2.400.000	52.800.000
		S1 P T Elektro	4	Mhs	-	-	-	-	-	-	4	625.000	1.875.000	625.000	1.775.000	7.100.000	2.400.000	9.600.000
		D3 Manajemen Informatika	10	Mhs	-	-	-	-	-	-	10	625.000	4.687.500	1.562.500	1.775.000	17.750.000	2.400.000	24.000.000
		S1 Pend Teknik Mesin	4	Mhs	-	-	-	-	-	-	4	625.000	1.875.000	625.000	1.775.000	7.100.000	2.400.000	9.600.000
		S1 PTI (Afirmasi)	1	Mhs	-	-	-	-	-	-	1	625.000	468.750	156.250	1.775.000	1.775.000	2.400.000	2.400.000
		S1 Pend Teknik Mesin (Afirmasi)	1	Mhs	-	-	-	-	-	-	1	625.000	468.750	156.250	1.775.000	1.775.000	2.400.000	2.400.000
		Semester 5 / Angkatan 2013/2014 UKT																
		D3 Manajemen Informatika	44	Mhs	500.000	1	1.000.000	1.000.000	1.000.000	1.000.000	42	625.000	19.687.500	6.562.500	2.275.000	95.550.000	2.900.000	123.300.000
		PKK	30	Mhs	500.000	3	1.000.000	3.000.000	3.000.000	3.000.000	26	625.000	12.187.500	4.062.500	1.975.000	51.350.000	2.600.000	71.100.000
		D3 Teknik Elektronika	1	Mhs	500.000	0	1.000.000	-	-	-	1	625.000	468.750	156.250	2.275.000	2.275.000	2.900.000	2.900.000
		S1 P T Elektro	28	Mhs	2.000.000	3	1.000.000	3.000.000	3.000.000	3.000.000	21	625.000	9.843.750	3.281.250	1.975.000	41.475.000	2.600.000	59.600.000
		S1 Pend Teknik Informatika	54	Mhs	3.000.000	7	1.000.000	7.000.000	7.000.000	7.000.000	41	625.000	19.218.750	6.406.250	1.975.000	80.975.000	2.600.000	116.600.000
		S1 Pend Teknik Informatika Non Subsidi	25	Mhs	500.000	0	1.000.000	-	-	-	25	625.000	11.718.750	3.906.250	2.625.000	65.625.000	3.250.000	81.250.000
		S1 Pend Teknik Mesin	26	Mhs	500.000	2	1.000.000	2.000.000	2.000.000	2.000.000	23	625.000	10.781.250	3.593.750	1.975.000	45.425.000	2.600.000	62.300.000
		S1 PTI Alih Kredit	29	Mhs	500.000	0	1.000.000	-	-	-	29	625.000	13.593.750	4.531.250	75.000	2.175.000	700.000	20.300.000
		S1 PTE Alih Kredit	6	Mhs	500.000	0	1.000.000	-	-	-	6	625.000	2.812.500	937.500	75.000	450.000	700.000	4.200.000
		Bidikmisi 2013 APBN (UKT)																
		PKK	7	Mhs	-	-	-	-	-	-	7	625.000	3.281.250	1.093.750	1.775.000	12.425.000	2.400.000	16.800.000
		S1 Pend Teknik Informatika	22	Mhs	-	-	-	-	-	-	22	625.000	10.312.500	3.437.500	1.775.000	39.050.000	2.400.000	52.800.000
		S1 P T Elektro	4	Mhs	-	-	-	-	-	-	4	625.000	1.875.000	625.000	1.775.000	7.100.000	2.400.000	9.600.000
		D3 Manajemen Informatika	10	Mhs	-	-	-	-	-	-	10	625.000	4.687.500	1.562.500	1.775.000	17.750.000	2.400.000	24.000.000
		S1 Pend Teknik Mesin	4	Mhs	-	-	-	-	-	-	4	625.000	1.875.000	625.000	1.775.000	7.100.000	2.400.000	9.600.000
		S1 PTI (Afirmasi)	1	Mhs	-	-	-	-	-	-	1	625.000	468.750	156.250	1.775.000	1.775.000	2.400.000	2.400.000
		S1 Pend Teknik Mesin (Afirmasi)	1	Mhs	-	-	-	-	-	-	1	625.000	468.750	156.250	1.775.000	1.775.000	2.400.000	2.400.000
		Semester 6 / Angkatan 2012/2013 UKT																
		D3 Manajemen Informatika	65	Mhs	-	-	-	-	-	-	65	625.000	30.468.750	10.156.250	2.275.000	147.875.000	2.900.000	188.500.000
		PKK	59	Mhs	-	-	-	-	-	-	59	625.000	27.656.250	9.218.750	1.975.000	116.525.000	2.600.000	153.400.000
		D3 Teknik Elektronika	2	Mhs	-	-	-	-	-	-	2	625.000	937.500	312.500	2.275.000	4.550.000	2.900.000	5.800.000
		S1 P T Elektro	28	Mhs	-	-	-	-	-	-	28	625.000	13.125.000	4.375.000	1.975.000	55.300.000	2.600.000	72.800.000

No	MAP	Jenis PNPB	Total		UKT I (Min 5%)		UKT II (Min 5%)		UKT III						Jumlah		
				Mhs	vol	Tarif	Jml UKT I	vol	Tarif	Jml UKT II	Vol	SDP	Jml SDP 75%	Jml SDP 25%		Non SDP	Jml Non SDP
		S1 Pend Teknik Informatika	106	Mhs						106	625.000	49.687.500	16.562.500	1.975.000	209.350.000	2.600.000	275.600.000
		S1 Pend Teknik Informatika Non Subsidi	67	Mhs						67	625.000	31.406.250	10.468.750	2.625.000	175.875.000	3.250.000	217.750.000
		S1 Pend Teknik Mesin	22	Mhs						22	625.000	10.312.500	3.437.500	1.975.000	43.450.000	2.600.000	57.200.000
		S1 PT Alih Kredit	23	Mhs						23	625.000	10.781.250	3.593.750	2.605.000	59.915.000	3.230.000	74.290.000
		S1 PTE Alih Kredit	3	Mhs						3	625.000	1.406.250	468.750	2.605.000	7.815.000	3.230.000	9.690.000
		S1 PKK Alih Kredit	1	Mhs						1	625.000	468.750	156.250	4.280.000	4.280.000	4.905.000	
		Bidikmisi 2012 APBN (UKT)															
		PKK	9	Mhs						9	625.000	4.218.750	1.406.250	1.775.000	15.975.000	2.400.000	21.600.000
		S1 Pend Teknik Informatika	14	Mhs						14	625.000	6.562.500	2.187.500	1.775.000	24.850.000	2.400.000	33.600.000
		S1 P T Elektro	5	Mhs						5	625.000	2.343.750	781.250	1.775.000	8.875.000	2.400.000	12.000.000
		Semester 7 / Angkatan 2012/2013 UKT															
		D3 Manajemen Informatika	35	Mhs						35	625.000	16.406.250	5.468.750	2.275.000	79.625.000	2.900.000	101.500.000
		PKK	59	Mhs						59	625.000	27.656.250	9.218.750	1.975.000	116.525.000	2.600.000	153.400.000
		D3 Teknik Elektronika	2	Mhs						2	625.000	937.500	312.500	2.275.000	4.550.000	2.900.000	5.800.000
		S1 P T Elektro	28	Mhs						28	625.000	13.125.000	4.375.000	1.975.000	55.300.000	2.600.000	72.800.000
		S1 Pend Teknik Informatika	106	Mhs						106	625.000	49.687.500	16.562.500	1.975.000	209.350.000	2.600.000	275.600.000
		S1 Pend Teknik Informatika Non Subsidi	67	Mhs						67	625.000	31.406.250	10.468.750	2.625.000	175.875.000	3.250.000	217.750.000
		S1 Pend Teknik Mesin	22	Mhs						22	625.000	10.312.500	3.437.500	1.975.000	43.450.000	2.600.000	57.200.000
		S1 PT Alih Kredit	23	Mhs						23	625.000	10.781.250	3.593.750	2.605.000	59.915.000	3.230.000	74.290.000
		S1 PTE Alih Kredit	3	Mhs						3	625.000	1.406.250	468.750	2.605.000	7.815.000	3.230.000	9.690.000
		S1 PKK Alih Kredit	1	Mhs						1	625.000	468.750	156.250	4.280.000	4.280.000	4.905.000	
		Bidikmisi 2012 APBN (UKT)															
		PKK	9	Mhs						9	625.000	4.218.750	1.406.250	1.775.000	15.975.000	2.400.000	21.600.000
		S1 Pend Teknik Informatika	14	Mhs						14	625.000	6.562.500	2.187.500	1.775.000	24.850.000	2.400.000	33.600.000
		S1 P T Elektro	5	Mhs						5	625.000	2.343.750	781.250	1.775.000	8.875.000	2.400.000	12.000.000
		Semester 8 / Angkatan 2011/2012															
		D3 Manajemen Informatika	10	Mhs						10					2.900.000	29.000.000	
		S1 PKK	34	Mhs						34					700.000	23.800.000	
		D3 Teknik Elektronika	0	Mhs						0					850.000	-	
		S1 PT Elektro	29	Mhs						29					700.000	20.300.000	
		S1 PT Elektro Alih Kredit	24	Mhs						24					700.000	16.800.000	
		S1 Pend Teknik Informatika	83	Mhs						83					700.000	58.100.000	
		S1 PT Alih Kredit	29	Mhs						29					700.000	20.300.000	
		Semester 9 / Angkatan 2011/2012															
		D3 Manajemen Informatika	5	Mhs						5					2.900.000	14.500.000	
		S1 PKK	32	Mhs						32					700.000	22.400.000	
		D3 Teknik Elektronika	0	Mhs						0					850.000	-	
		S1 PT Elektro	29	Mhs						29					700.000	20.300.000	
		S1 PT Elektro Alih Kredit	5	Mhs						5					700.000	3.500.000	
		S1 Pend Teknik Informatika	77	Mhs						77					700.000	53.900.000	
		S1 PT Alih Kredit	18	Mhs						18					700.000	12.600.000	
		Semester 10 / Angkatan 2010/2011															
		D3 Manajemen Informatika	2	Mhs						2					2.900.000	5.800.000	
		S1 PKK	32	Mhs						32					700.000	22.400.000	
		D3 Teknik Elektro	0	Mhs						0					850.000	-	
		S1 Pend Teknik Elektro	2	Mhs						2					700.000	1.400.000	

Handwritten signature/initials